

**OLKUSZ**

BUKOWNO  
BOLESŁAW  
KLUCZE  
TRZYCIAŻ  
WOLBROM



# P Olkuski Przegląd

REKLAMA

32 645 66 66  
24h TAXI 24h  
bajera  
32 645 66 66  
całodobowo

16.04.2021 r. nr 15/1316

Bezpłatny tygodnik informacyjny Powiatu Olkuskiego

Ukazuje się od 1991 r. ISSN 1231-7810

## Marne szanse na „superbilet” do Krakowa

**OLKUSZ**

A.N.Q.A.

- Kilka lat temu dużo pisaliście o pomysłach utworzenia przez Województwo Małopolskie autobusów łączących Kraków z Olkuszem i Wolbromiem w ramach systemu Małopolskiej Karty Aglomeracyjnej. Czy ten projekt zostanie zrealizowany? - Takie pytanie wpłynęło niedawno na naszą redakcyjną skrzynkę pocztową.

Pomysł utworzenia linii autobusowych kursujących na zlecenie samorządu wojewódzkiego służyć miał rozszerzeniu zasięgu działania Małopolska Karta Aglomeracyjna. Czym zaś jest owa karta? - Jest to system, umożliwiający korzystanie z różnych środków transportu przy pomocy jednego, wirtualnego biletu. Usługa została uruchomiona pod koniec 2015 roku, integrując systemy Krakowskiej Karty Miejskiej oraz Tarnowskiej Karty Miejskiej z usługami

świadczonymi przez przewoźników kolejowych: Przewozy Regionalne oraz Koleje Małopolskie.

W 2016 roku ogłoszono zamiar rozszerzenia zasięgu działania karty o kolejne miejscowości w ramach specjalnie utworzonych linii autobusowych. Miały one skomunikować Kraków m.in.: z Wieliczką, Mysłenicami, Proszowicami, Olkuszem oraz Wolbromiem. Dla mieszkańców naszego powiatu oznaczało to, że na trasach zdominowanych do tej pory

przez właścicieli minibusów pojawiłby się nowy, alternatywny przewoźnik.

Nowe linie obsługiwać mieli przewoźnicy wyłonieni w ramach przetargu, który miał objąć świadczenie usług w zakresie publicznego transportu zbiorowego w transporcie drogowym od 1 stycznia 2017 roku. Ze względu na trwające prace związane z nowelizacją Ustawy o publicznym transporcie zbiorowym, przewidywana data rozpoczęcia postępowania

Więcej na stronie 2

„Wrota do Pustyni Błędowskiej” – nowa trasa  
połączy Dąbrowę Górniczą z gminą Klucze

strona 2

Nasze interwencje: park w Kluczach  
i plac zabaw na Czarnej Górze w Olkuszu

strona 5

Co słychać w sprawie pomysłu stworzenia  
połączenia między DK94 i autostradą A4?

strona 6

Testy na Covid: mieszkańcy sygnalizują  
naszej redakcji swoje uwagi

strona 6

**L** KAT. AM, A1, A2, A, B, B+E, C, C+E  
**PRAWO JAZDY „WŁODEK”**  
www.wlodek.com.pl  
Kierownik – tel. 602 792 171  
OLKUSZ, ul. kr. K. Wielkiego 61  
(naprzeciw dworca PKP, dawny hotel Olkusz)  
BIURO: tel. 784 576 593  
czynne: pon.- pt. 9<sup>00</sup>-17<sup>00</sup> **RATY**  
WYKONUJEMY BADANIA KIEROWCÓW  
ORAZ MEDYCYNĘ PRACY  
**NAJWYŻSZA ZDAWALNOŚĆ W POWIECIE OLKUSKIM**  
(według rankingu ogłoszonego przez WORD w Dąbrowie Górniczej za 2019 rok)

ODPORNĄ NA ZMYWANIE I SZOROWANIE  
FARBA LATEKSOWA  
CENA PROMOCYJNA **34,99 zł/2,5 l**  
**dekorál**  
OPORNIA NA ŚMIECI I SZOROWANIE

studio **dekorál**  
Przemysł  
**DUET**  
OLKUSZ  
ul. Nullo 7a, tel. 32 645 02 21  
OLKUSZ  
ul. Górnicza 20, tel. 32 645 07 32  
WOLBROM  
ul. Garbarska 31 (od strony Targowej)  
tel. 32 642 15 87

Realizujemy Bony Sodexo w ramach programu Kierunek Kariera  
PRAWO JAZDY  
**FOCUS**  
RATY  
www.oskfocus.pl  
OLKUSZ, ul. Augustańska 8  
tel 501 480 889 507 644 171  
kategorie: **C, CE**  
A1, A2, A, B,  
badania lekarskie oraz psychologiczne

**SIATKI**   
OKIENNE I DRZWIOWE PRZECIW OWADOM  
PRODUCENT MOSKITIER  
**882-007-801**  
POGWARANCYJNY SERWIS OKIEN

Podzamcze Rabsztyń  
KARCZMA PIWNA I RESTAURACJA STAROPOLSKA  
**JADŁO KURIER**  
POLECA  
Jedzenie na życzenie  
Obiady na wynos, z dostawą lub odbiór własny  
Abonamenty tygodniowe już od 15 zł/zestaw  
Godziny pracy 11:00 - 17:00 (zamówienia do 16.30) Płatność: gotówka, karta, przelew  
**32 645 07 42**  
**509 153 011**  
Cena zestawu (dwa dania) - od 18 zł  
+ 2 zł transport  
Przy zamówieniu powyżej 50 zł transport gratis

**DRZWI PODŁOGI OKNA** **PANEL-POL**  
montaż gratis  
OFERTA SPECJALNA DRZWI ZEWNĘTRZNE I WEWNĘTRZNE w 7 dni!  
NOWE WZORY PODŁÓG - PANELE - PODŁOGI VENIFLOOR - NATURALNE  
WYMIANA EKSPOZYCJI DRZWI PORTA JUŻ OD 150 ZŁ ZA KOMPLET  
tel. 32 754 32 18 olkusz@panel-pol.pl  
**OLKUSZ - ul. PARKOWA 1a**

**10 powodów, dla których warto przekazać 1% na RSM**

1. Każdą Twoją złotówkę pomnażamy x 10
2. Uczymy samodzielności dzieci z niepełnosprawnościami
3. Stosujemy innowacyjne metody pracy
4. Wywołujemy uśmiech na twarzach naszych podopiecznych
5. Wciągamy młodzież do działania
6. Aktywizujemy społeczność lokalną i rodziny naszych podopiecznych
7. Staramy się inwestować w najlepszy sprzęt terapeutyczny
8. Pomagamy najbardziej potrzebującym
9. Codziennie pokonujemy przeszkody
10. Mamy fajnych ludzi wokół siebie i sami jesteśmy fajni

Pamiętaj - chcąc wesprzeć naszą działalność na rzecz dzieci z niepełnosprawnościami w swoim zeznaniu podatkowym wpisz KRS: 0000171499.  
My dajemy Ci co najmniej 10 powodów, dla których warto wybrać akurat "Res Sacra Miser".  
**KRS: 0000171499**

STOWARZYSZENIE DOBROCZYNNIE RES SACRA MISER  
www.rsm.olkusz.pl /rsmolkusz

**APEL O POMOC dla Tymoteuszka**  
Tymoteusz mieszka w Olkuszu i od urodzenia choruje na Mózgowe Porażenie Dziecięce. Jest bardzo intensywnie rehabilitowany. W swoim krótkim życiu przeszedł już kilka operacji i jest pod stałą opieką wielu specjalistów. Jeżeli możecie Państwo przyczynić się do leczenia i rehabilitacji Tymoteuszka, prosimy o przekazanie 1% podatku.  
**1%** Wystarczy w rozliczeniu rocznym wpisać: **KRS 0000037904**  
a w polu „INFORMACJE UZUPEŁNIAJĄCE”: 28430 Cieślak Tymoteusz

Дитячий садок  
**Przedszkole Mądre Urwisy**  
**Nabór**  
na rok szkolny **trwa**  
**2021/2022**  
Przyjmujemy dzieci od 2,5 roku życia z pieluszką!  
**Wakacje 2021**  
Zapraszamy dzieci z innych przedszkoli  
Tel 690-484-104 www.urwisy-olkusz.pl

**PRZEKAŻ 1%**  
Olkuskie Stowarzyszenie Przyjaciół Zwierząt  
**KRS 0000310631**  
30845000050050060057110001  
olkuszstowarzyszenie1@gmail.com  
Zbieramy na specjalistyczny sprzęt do przewozu rannych zwierząt  
Tel. 604 942 877

**ZADBAJ O SWOJE SERCE!**

Konsultacje kardiologiczne  
Badania EKG  
Echo serca  
Holter EKG i ciśnieniowy

Rejestracja: (32) 479 10 00  
inter-med.pl

**INTER MED**

# Pierwszy w Małopolsce pilotażowy Punkt Szczepień Powszechnych uruchomiony zostanie w Olkuszu



Zgodnie z rekomendacjami wojewody małopolskiego Łukasza Kmita, pierwszy w Małopolsce pilotażowy Punkt Szczepień Powszechnych zostanie uruchomiony w Olkuszu już w najbliższym tygodniu. Punkt, który będzie zlokalizowany w Hali Widowiskowo-Sportowej MOSiR, będzie mógł szczepić rekordową liczbę nawet 700 osób dziennie. Jak zapewnia wojewoda Łukasz Kmita, na terenie powiatu powstanie jeszcze jeden punkt o wysokiej wydajności szczepień przeciw COVID-19. Punkty powstają w ramach współpracy administracji rządowej z samorządami. W powiecie olkuskim za logistyczne przygotowanie punktów odpowiada starosta we współpracy z lokalnymi samorządami.

- Obecnie mamy w Małopolsce blisko 550 miejsc, w których prowadzone są szczepienia przeciw COVID-19. Niebawem liczba ta będzie znacząco większa. Producenci zapowiedzieli duże dostawy szczepionek do Polski. To właśnie dlatego realizacja Narodowego Programu Szczepień przyspiesza. W każdym powiecie powstaną Punkty Szczepień Powszechnych, na które rząd premiera Mateusza Morawieckiego prześle dodatkowe pieniądze. Nasza małopolska sieć Punktów Szczepień Powszechnych obejmie co najmniej 43 lokalizacje, a pilotaż ruszy 19 kwietnia w hali MOSiR w Olkuszu, której szacunkowy potencjał to 700 szczepień dziennie – mówi wojewoda małopolski Łukasz Kmita.

Wytypowanie przez wojewodę Olkusza na Punkt Szczepień Powszechnych ma strategiczne znaczenie. Mieszkańcy regionu będą mieli szansę na bardzo mocne przyspieszenie szczepień. Pozostałe punkty w Małopolsce zostaną uruchomione dwa tygodnie później – prawdopodobnie na początku maja. Ten w Olkuszu – jako jedyny w całym województwie – ma ruszyć już na początku tygodnia.

## Nowy etap Narodowego Programu Szczepień – jeszcze efektywniejsza infrastruktura

Celem polskiego rządu jest, aby każdy, kto chce, mógł się zaszczepić przeciw COVID-19. W realizacji tego zadania zależni jesteśmy od dostaw szczepionek. W związku z zapowiedziami większych dostaw wojewoda małopolski Łukasz Kmita we współpracy z NFZ i samorządami podejmuje kolejne kroki, aby jeszcze bardziej zwiększyć liczbę wykonywanych szczepień.

## Punkty Szczepień Powszechnych w naszym województwie

W naszym województwie powstaną w uzgodnieniu z wojewodą i NFZ co najmniej 43 Punkty Szczepień Powszechnych. Wszystkie PSP będą dofinansowane przez rząd premiera Mateusza Morawieckiego. Rząd wspiera procesy logistyczne, ale także przekazuje środki na realizację szczepień oraz kupuje same szczepionki. Punkty szczepień mają powstać jak najbliżej mieszkańców, aby każdy chętny obywatel mógł się zaszczepić. Nowe punkty będą tworzone m.in. w budynkach z dobrą lokalizacją oraz odpowiednią infrastrukturą (szkoły, domy kultury, hale sportowe itp.).

Dzięki nowym rozwiązaniom będziemy mogli każdego dnia w Punktach Szczepień Powszechnych (PSP) znajdujących się w powiatach wykonać znacznie więcej szczepień niż dotychczas. W PSP zlokalizowanych w całej Małopolsce dziennie będzie można szczepić nawet 20 tys. mieszkańców.

- Dziękuję małopolskim samorządom za przedstawienie propozycji lokalizacji Punktów Szczepień Powszechnych. Zakładamy ich równomierne rozłożenie w województwie i pod tym kątem Narodowy Fundusz Zdrowia prowadzi ich weryfikację. Już teraz możemy powiedzieć, że wśród nowych lokalizacji są szkoły, hale sportowe, domy kultury, szpitale, a zatem obiekty dające gwarancję wykonywania dziennie bardzo dużej liczby szczepień. Wspólnie z samorządami zmieniamy funkcję obiektów użyteczności publicznej właśnie po to, by Punkty Szczepień Powszechnych były dostępne także choćby ze względów komunikacyjnych – tłumaczy wojewoda Łukasz Kmita.

Współpraca wojewody Łukasza Kmita ze starostą olkuskim Bogumiłem Sobczykiem przynosi efekty. Powiat olkuski przedstawił wstępną listę lokalizacji, a także zaproponował operatorów szczepień. W Olkuszu i Wolbromiu – decyzją władz samorządowych – za szczepienia od strony medycznej będzie odpowiedzialna spółka Nowy Szpital. Starosta porozumiał się także z burmistrzem Olkusza Romanem Paśnikiem, który udostępnił budynek hali MOSiR.

- Dziękuję wszystkim, którzy działają w imię zasady: wszystkie ręce na pokład i solidarnie oraz konstruktywnie angażują się na rzecz bezpieczeństwa Małopolan. Punkty Szczepień Powszechnych są kolejnym elementem Narodowego Programu Szczepień. W sposób przemyślany i systematyczny rozwijamy infrastrukturę wykorzystywaną do szczepień, bo tylko szczepienia są naszą realną drogą do normalności – podkreśla wojewoda Łukasz Kmita

## Pilotażowy Punkt Szczepień Powszechnych w Małopolsce będzie w Olkuszu

W Małopolsce pierwszym Punktem Szczepień Powszechnych będzie hala sportowo-widowiskowa w Miejskim Ośrodku Sportu i Rekreacji przy ul. Wiejskiej w Olkuszu. Wybór właśnie tej lokalizacji został podyktowany kilkoma czynnikami. Jednym z nich jest deklarowana szacunkowa dzienna liczba szczepień, które będą tam wykonywane.

zakażeń. W tych najtrudniejszych chwilach – Małopolska udzielała już wsparcia Śląskowi w zakresie hospitalizacji pacjentów z COVID-19.

Trzeba też zauważyć, że spora grupa mieszkańców powiatu olkuskiego pracuje w przemyśle – b. Hucie Katowice, tzw. Koksowni „Przyjaźń” czy kopalniach, np. Tauron w Jaworznie. Szacunkowo – ok. 38% regionu mieszkańców pracuje w przemyśle i budownictwie.

- Dlatego pilotażowy Punkt Szczepień Powszechnych na granicy Śląska i Małopolski będzie dawał największe korzyści – tym bardziej, jeśli zostanie wzięta pod uwagę deklarowana przepustowość Punktu oraz gotowość do jego uruchomienia już od początku przyszłego tygodnia. Dziękuję Burmistrzom Olkusza Romanowi Paśnikowi i Burmistrzowi Wolbromia Adamowi Zielnikowi za wsparcie powiatu i udostępnienie obiektów – dodaje wojewoda Łukasz Kmita.

- Chciałbym podziękować władzom gmin powiatu olkuskiego za solidarną współpracę przy organizacji Punktów Szczepień Powszechnych w naszym powiecie, a w szczególności - Burmistrzowi Miasta i Gminy Olkusz Panu Romanowi Paśnikowi i Burmistrzowi Miasta i Gminy Wolbrom Panu Adamowi Zielnikowi za udzielenie obiektów do realizacji szczepień. Dzięki kooperacji ze służbami Wojewody Małopolskiego już w poniedziałek rozpoczniemy pilotażowe szczepienia. Dzięki temu możliwe będzie zwiększenie odporności naszego społeczeństwa – mówi starosta olkuski Bogumił Sobczyk.

## Pilotażowy punkt szczepień powszechnych w Małopolsce

Miejski Ośrodek Sportu i Rekreacji  
Hala Sportowo-Widowiskowa  
Olkusz, ul. Wiejska 1a

Operator: **Nowy Szpital w Olkuszu**

Szacunkowa dzienna liczba szczepień: **700**

START → **19 kwietnia 2021**



Hala MOSiR to obiekt o bardzo dużym potencjale, umożliwiającym zaszczepienie nawet 700 osób dziennie. Taka liczba odpowiada danym wskazywanym w odniesieniu do obiektów w Krakowie i Tarnowie. Również 700 szczepień dziennie zadeklarowano w hali sportowej Arena Jaskółka w Tarnowie czy w Garnizonowym Ośrodku Szkolenia Sportowego w Krakowie.

- Właśnie taka była moja rekomendacja, aby Punktami Szczepień Powszechnych stały się duże hale sportowe czy aule, a zatem obiekty, które zapewnią sprawność działania i bezpieczną obsługę osób. Hala MOSiR daje takie możliwości, a zarazem gwarantuje znaczący wzrost liczby wykonywanych szczepień. Co istotne, uzgodniliśmy gotowość do uruchomienia punktu już od 19 kwietnia – wskazuje wojewoda małopolski Łukasz Kmita.

Nie bez znaczenia jest to, że powiat olkuski sąsiaduje z województwem śląskim, które ciągle zmaga się ze szczególnie trudną sytuacją epidemiczną. Po raz kolejny choćby dzisiaj właśnie to województwo zajmuje pierwsze miejsce w statystykach określających liczbę nowych

Wojewoda Łukasz Kmita podziękował także służbom za włączenie się w organizację powstania Punktu: Sanepidowi, Straży Pożarnej i Policji oraz Straży Miejskiej.

Drugi Punkt Szczepień Powszechnych w powiecie olkuskim zlokalizowany będzie w Wolbromiu. Funkcję tę pełnić będzie sala gimnastyczna w Szkole Podstawowej nr 1 przy ul. Mariackiej 28.

## Już ponad 8 mln szczepień

Do tej pory wykonano 8 223 370 szczepień w całej Polsce, w tym 6 033 075 pierwszą dawką i 2 190 295 drugą. W naszym województwie wykonano 660 909 szczepień, w tym drugą dawką 174 696. Dzienna liczba szczepień w Małopolsce to dziś prawie 20 tys. Natomiast w powiecie olkuskim wykonano już 16 189 szczepień, z czego 3956 drugą dawką.

Celem rządu jest zaszczepienie jak największej liczby obywateli, żebyśmy jak najszybciej mogli wrócić do normalności społeczno-gospodarczej.

## PUNKTY SZCZEPIEŃ W POWIECIE OLKUSKIM

CENTRUM MEDYCZNE  
WOLBROM, UL. KRAKOWSKA 27

CENTRUM MEDYCZNE PROMED SP. Z O. O.  
PUNKT SZCZEPIEŃ  
BOLESŁAW, UL. LASKOWSKA 4A

GABINET LEKARZA POZ  
- PUNKT SZCZEPIEŃ  
OLKUSZ, UL. KRÓLA KAZIMIERZA WLK. 28

NZOZ DERM CENTRUM BIS  
OLKUSZ, SKWER 6

PORADNIA CHOROÓB ZAKAŻNYCH  
OLKUSZ, AL. 1000-LECIA 13

PORADNIA LEKARZA POZ  
KLUCZE, ZAWIERCIAŃSKA 14

PORADNIA LEKARZA RODZINNEGO  
WOLBROM, SKALSKA 22

PUNKT SZCZEPIEŃ  
BUKOWNO, ZWYCIĘSTWA 9

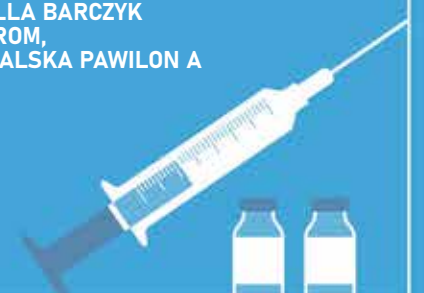
PUNKT SZCZEPIEŃ  
OLKUSZ, UL. GEN. BUCHOWIECKIEGO 15A

PUNKT SZCZEPIEŃ  
OLKUSZ, KRÓLA KAZIMIERZA WLK. 110

PUNKT SZCZEPIEŃ  
OLKUSZ, UL. NAŁKOWSKIEJ 1

PUNKT SZCZEPIEŃ  
TRZYCIĄŻ, UL. ZDROWA 6

SPECJALISTYCZNA PRAKTYKA  
LEKARSKA - CHIRURGIA  
IZABELLA BARCZYK  
WOLBROM,  
UL. SKALSKA PAWILON A



## Ciąg dalszy ze strony 1

oraz okres świadczenia usług ulegały jednak kolejnym przesunięciom.

Ostatni raz pisaliśmy na ten temat pod koniec 2018 roku. Z krakowskiego Urzędu Marszałkowskiego otrzymaliśmy wtedy informacje, że nowe zasady organizacji rynku transportu obowiązywać będą najprawdopodobniej od 1 stycznia 2022 r. Niedawno ponowiliśmy więc nasze pytanie. Chcieliśmy się dowiedzieć, czy władze województwa planują uruchomienie bezpośrednich połączeń na trasie Olkusz – Kraków i Wolbrom – Kraków. Wyjaśnienia nadesłane do naszej redakcji nie dają jednoznacznej odpowiedzi na to pytanie. Możemy jednak z nich wywnioskować, że koncepcja prezentowana przed laty została najprawdopodobniej zarzucona.

- Małopolska Karta Aglomeracyjna nie jest systemem komunikacji, w ramach którego powstają połączenia transportem zbiorowym o charakterze użyteczności publicznej, a jest to jedynie system, który służy do zarządzania transportem zbiorowym w Województwie Małopolskim, w ramach którego oferowane są podróznym różne usługi, w tym przede wszystkim możliwość zakupu biletów – czytamy w otrzymanym przez nas piśmie.

Przedstawiciele Urzędu Marszałkowskiego Województwa Małopolskiego wskazują jednak na inne rozwiązanie wdrożone przez samorząd. W dniu 18 lipca 2019 r. weszła w życie Ustawa o Funduszu rozwoju przewozów autobusowych o charakterze użyteczności publicznej. Środki Funduszu przeznaczone są na dofinansowanie zadań własnych organizatora w zakresie przewozów autobusowych o charakterze uży-

teczności publicznej przez dopłatę do ceny usługi.

- Województwo Małopolskie już w roku 2019 uruchomiło pierwsze linie użyteczności publicznej: Olkusz – Krzeszowice i Olkusz – Trzyciąż – Kraków. W 2020 uruchomiono 11 linii komunikacyjnych dofinansowanych ze środków Funduszu rozwoju przewozów autobusowych. Celem powyższego działania było i jest rozwiązanie problemu z zapewnieniem dostępności autobusowego publicznego transportu zbiorowego – tłumaczy Dawid Gleń z biura prasowego UMWM.

Obecnie na terenie naszego powiatu funkcjonują trzy takie linie: Olkusz – Trzyciąż – Kraków, Olkusz – Krzeszowice, Olkusz – Sułozowa – Kraków. Będą one kursować co najmniej do końca 2021 r. Dla osób chcących szybko dostać się z Olkusza do stolicy województwa to jednak słaba alternatywa...

# Zawiła kolejka do szczepienia

## POWIAT

A.N.Q.A.

**Na szczepienie przeciwko COVID-19 mogą zapisywać się coraz młodsze osoby. Plany, co rusz ogłaszane w telewizji, brzmią ambitnie i doniośle. Tymczasem do naszej redakcji dzwonią seniorzy z grupy 70+, którzy nadal nie mieli okazji przyjąć pierwszej dawki preparatu.**

Szczepienia na koronawirusa to temat, który rozgrzewa nasze społeczeństwo od stycznia. Z oczywistych względów najbardziej są nimi zainteresowani seniorzy. Pomimo upływu kolejnych tygodni, część z nich nadal jednak nie miała okazji przyjąć nawet pierwszej dawki preparatu. Ich nie-

likt się nie odzywał. Próbowałam się z nimi skontaktować, ale niewiele z tego wychodziło. Kiedy w marcu mój znajomy, który ma 67 lat, pochwalił się, że jest już po szczepieniu, to zalała mnie krew – relacjonuje pani Maria, mieszkanka Olkusza.

- Udałam się osobiście do przychodni, gdzie usłyszałam, że nadal szczepieni są 80-latkowie. Osoby młodsze mogą zaś przyjąć preparat AstraZeneca. Ja powinnam zaś uzbroić się w cierpliwość. Wróciłam do domu i zaczęłam dzwonić po okolicznych ośrodkach zdrowia. W ościennej miejscowości udało mi się bez problemu umówić termin szczepienia – opowiada nasza rozmówczyni.

liczącym 112,5 tys. mieszkańców, wynosiła 15 412. Liczba ta uwzględnia 3880 osób, które przyjęło już dwie dawki preparatu. Dla porównania – w powiecie miechowskim, który zamieszkuje nieco ponad 49 tys. osób, odbyło się 15 212 szczepień (w tym 4189 drugą dawką).

## Otwarte zapisy dla kolejnych roczników

Zgodnie z ogłoszonym niedawno harmonogramem, od 12 kwietnia codziennie uruchamiane są zapisy na szczepienia dla kolejnych roczników, począwszy od rocznika 1962. Proces ten potrwać ma do 24 kwietnia, kiedy zapisywać się będzie mógł rocznik 1973. A co z osobami urodzonymi w latach 40., które czekają od stycznia?

- Ludzie powyżej 70. roku życia powinni otrzymywać preparaty firm Pfizer i Moderna. Dostęp do nich był przez pewien czas mocno ograniczony. Teraz już jest lepiej, ale wciąż nadrabiamy zaległości – słyszymy w jednej z okolicznych przychodni. Dowiadujemy się również, skąd brały się przypadki podawania szczepionki młodszym mieszkańcom. – Osoby takie mogą przyjmować produkt firmy AstraZeneca. Nie wszyscy chcą jednak skorzystać z takiej możliwości. Sytuacja jest bardzo dynamiczna. Z dnia na dzień na ich miejsce „wskakują” inni – tłumaczy Pani z obsługi w punkcie szczepień.

**Alternatywą mogą być dwa masowe punkty szczepień, które uruchamia Starostwo Powiatowe w Olkuszu dla mieszkańców naszego powiatu. Punkty szczepień mają być zlokalizowane w hali MOSiR-u w Olkuszu oraz w Wolbromiu. Podmiotem leczniczym realizującym szczepienia będzie Nowy Szpital Sp. z o.o. Godziny funkcjonowania punktów oraz sposób rejestracji zostaną podane do publicznej wiadomości w najbliższym czasie.**

# „Wrota do Pustyni Błędowskiej”

## POWIAT

Wiola Woźniczko

**Na początku ubiegłego roku informowaliśmy naszych Czytelników o projekcie Lasów Państwowych „Wrota do Pustyni Błędowskiej”, dotyczącym powstania nowej trasy dla turystów, łączącej Dąbrowę Górniczą z gminą Klucze. Przetarg ogłoszono w grudniu, a umowa z wyłonionym w nim wykonawcą została właśnie podpisana. Inwestycja realizowana jest w partnerstwie Nadleśnictwa Siewierz i Nadleśnictwa Olkusz.**

Pandemia jednak pokrzyżowała plany związane z przedsięwzięciem, które miało być gotowe jesienią 2020 roku. Siewierskie nadleśnictwo informuje, że istniała nawet groźba skreślenia projektu z planu. - Nie mogliśmy się z tym pogodzić, bo zrobiliśmy wszystko, by transgraniczna trasa między województwami śląskim i małopolskim powstała – przekonuje Grzegorz Cekus, nadleśniczy Nadle-

śnictwa Siewierz dodając, że mimo kłopotów nie zatrzymano działań projektowych, trwały uzgodnienia terenowe.

Skąd pomysł na taką inwestycję? Nadleśnictwo Siewierz początkowo planowało utworzyć dojazd do jednego z dużych kompleksów leśnych, aby w sytuacjach kryzysowych, np. podczas pożaru, szybko się tam dostać. - Projektując drogę zauważyliśmy, że transwojewódzki dukt leśny idealnie nadaje się dla turystyki rowerowej czy nordic walkingu. To także spacerowa trasa widokowa i alternatywa dla kilkunastu istniejących dziś szlaków wokół Pustyni Błędowskiej – dodaje nadleśniczy Grzegorz Cekus.

Ogłoszony w grudniu 2020 roku przetarg wygrała firma Hucz z Boronowa. Wykonawca zapewnia, że inwestycja zostanie zrealizowana w ciągu 270 dni. - Po podpisaniu umowy z wykonawcą, inwestycja wraca do gry. I chociaż leśnicy z Siewierza twierdzą, że droga łączy Dąbrowę Górniczą z gminą Klucze

w Małopolsce, to naszym zdaniem jest akurat odwrotnie – śmieje się Anita Fiuk-Gamrat, odpowiedzialna w Nadleśnictwie Olkusz za inwestycje i remonty.

Zgodnie z założeniami, droga będzie połączona z kilkunastoma istniejącymi już szlakami turystycznymi, pieszymi i rowerowymi.

- Na naszym terenie trasa będzie wiodła od drogi naprzeciw Zakładu Opiekuńczego – Lecznicy O. O. Kamilianów w Hutkach do Błędowa – mówi nadleśniczy Nadleśnictwa Olkusz Marcin Polak. - Mam nadzieję, że uda nam się pójść krok dalej. Gdy inwestycja zostanie zrealizowana, wspólnie z nadleśnictwem Siewierz zastanowimy się nad ewentualnym wytyczeniem ścieżki rowerowej z Błędowa do Róży Wiatrów - dodaje.

Nowa droga będzie mieć 9 kilometrów długości, natomiast po połączeniu z już istniejącymi w tym terenie drogami powstanie sieć licząca blisko 30 kilometrów.



pokój pogłębia fakt, że udaje się to osobom od nich młodszym.

- Mam 69 lata i dostałem już pierwszą dawkę szczepionki. Moja teściowa kończy zaś w tym roku 80 lat i ciągle przekładają jej termin szczepienia. W takim tempie prędzej zachoruje niż doczeka się na swoją kolej - z takim problemem zadzwonił do nas w poniedziałek jeden z mieszkańców Jarosławca. Takich historii jest więcej.

## Ile mam jeszcze czekać?

- Zapisalam się na szczepienie w połowie stycznia. Moje zgłoszenie trafiło do zeszytu. Od Pani z przychodni usłyszałam, że jak przyjdzie moja kolej, to do mnie zadzwoni z propozycją terminu. Mijały tygodnie

## Nierówne proporcje

Za trudności w realizacji programu szczepień odpowiadają w głównej mierze ograniczone dostawy preparatów do naszego kraju. Nie wszystko jednak można zrzucić na barki farmaceutycznych koncernów. Jak opisywaliśmy już wcześniej na naszych łamach, ilość szczepień w stosunku do ogólnej liczby mieszkańców poszczególnych powiatów przedstawia się różnie. Co gorsza, żadna z instytucji, do której się zwróciliśmy z prośbą o wyjaśnienia w tej kwestii, nie potrafiła udzielić nam rzeczowej odpowiedzi.

Z danych, opublikowanych przez Ministerstwo Zdrowia wynika, że na dzień 12.04.2021 r. ogólna ilość szczepień w powiecie olkuskim,

## PODZIĘKOWANIA

Serdeczne podziękowania dla Pana Zbigniewa Kwinty za organizację i przygotowanie ceremonii pogrzebowej

**Marty Popielarczyk**

składa  
RODZINA

Składam serdeczne podziękowania Pani dr Włodarczyk, Pani dr Kaszy, Panu dr. Kalecie oraz całemu Personelowi Medycznemu Oddziału Kardiologicznego i Wewnętrznego za wieloletnią, ofiarną opiekę nad moim mężem

**Andrzejem Ziemskim**

Marta Ziemska

Serdeczne podziękowania dla Rodziny, Przyjaciół i Znajomych za uczestnictwo w ceremonii pogrzebowej

**Andrzeja Ziemskiego**

oraz dla Pana Zbigniewa Kwinty za organizację pogrzebu

składa żona

Kondolencje | Nekrologi  
Podziękowania

tel. 32 754 44 77

# Niebieskie serce na Słowikach

## OLKUSZ

Wiola Woźniczko, fot. Stowarzyszenie „Bo żyje się raz”

**Metalowe serca na nakrętki zbierane na cele charytatywne, od pewnego czasu coraz częściej pojawiają się w wielu miejscowościach. Od niedawna w ten sposób pomagają także mieszkańcy olkuskiego Słowiki. Serce ustawiono obok Klubu „Kubuś”.**

Przez cały kwiecień zbiórka trwa na rzecz pani Agnieszki Gil z Kosmolowa. - Ustaliliśmy, że nakrętki

zebrane w ciągu danego miesiąca przeznaczone będą dla jednej potrzebującej osoby. Kolejny miesiąc to nowa zbiórka - mówi Jakub Kałas ze Stowarzyszenia „Bo żyje się raz”, inicjatora akcji, do której włączyli się: Zarząd Osiedla Słowiki, firma Catering Arqba, miejska radna Maria Besztredo oraz Zarząd Spółdzielni Mieszkaniowej „Nowa”.

Stowarzyszenie nie zamierza na tym poprzestać. - Jest to pierwsze serce postawione przez Stowarzyszenie, trwają prace nad kolejnymi. Chcemy, bo serca stanęły w centrum miasta - przy ul. Króla Kazimierz Wielkiego oraz w Kosmolowie w okolicy kościoła - dodaje Jakub Kałas.

Osoby, dla których mogą być zbierane nakrętki, najlepiej zgłaszać mailowo: kontakt.bozyjesieraz@wp.pl lub przez FB www.facebook.com/stowarzyszenie.Bo.zyje.sie.raz/





# ZGŁOŚ INTERWENCJE

TELEFONICZNIE  
32 754 44 77

## Park do poprawki

### KLUCZE

Wiola Woźniczko

**Altanka bez ławek, zarośnięta alejka i mocno przechylona lampa - to spostrzeżenia z weekendowego spaceru po parku w Kluczach mieszkanki tej miejscowości. Co na to władze gminy?**

-Park ładny, ale są pewne rzeczy, które wymagają poprawy. Jedną z alejek, od strony ul. Rabsztyńskiej, mocno już zarasta. Do tego altanka - ładna, solidna, cóż z tego, skoro w środku pusto, a tu aż prosi się o ławki. Jak mieszkańcy mają z niej korzystać? Na stojąco? - mówi mieszkanka Klucz, która zwróciła też uwagę na przechyloną lampę nieopodal przystanku i Dworku Dietla.

W gminie zapewniają, że alejka wskazana przez naszą Czytelniczkę zostanie uporządkowana. Trakt ten nie był modernizowany w ramach rewitalizacyjnego projektu. Pracownicy zajmujący się utrzymaniem czystości mają teraz naprawdę dużo pracy, sprzątają głównie przydrożne rowy na terenie gminy i inne zaśmiecone gminne tereny. Niestety, śmieci podrzucanych w różnych miejscach, a przede wszystkim przy drogach jest coraz więcej - mówi wójt gminy Klucze Norbert Bień.

A co z ławkami? - Pojawia się na pewno. Postawimy je, gdy tylko zrobi się ciepło - obiecuje wójt gminy. - Mamy nadzieję, że altanka nie stanie miejscem imprez, a odpoczynku i relaksu mieszkańców - dodaje.

Otrzymaliśmy także zapewnienie, że lampa zostanie „postawiona do pionu”. - W obrębie otoczenia Dworku trwają jeszcze prace, także te związane z oświetleniem. Wszystko jest tam pod kontrolą - wyjaśnia wójt Bień, przypominając, że to nie koniec robót na tym terenie. Trwa bowiem przetarg na modernizację placu pomiędzy Dworkiem a starą gminą, o czym szerzej pisaliśmy w ubiegłym tygodniu.

Park obecny wygląd zyskał dwa lata temu. Wówczas powstała tam

drewniana altana, odtworzono także amfiteatr, którego fragmenty schodów znajdują się za obeliskiem upamiętniającym Ludwika Mauve. Przy alejkach zamontowano ławki, kosze na śmieci, zainstalowano również nowe oświetlenie. Wszystko to w ramach rewitalizacji tej części Klucz, w którą wpisano także modernizację: tzw. parku górnego (z placem zabaw, stolami do gier planszowych i plenerową siłownią), zabytkowego Dworku Dietla i „starej gminy”, gdzie otworzono Dzienny Dom Seniora i żłobek.



## Plac zabaw: ekrany czy zieleń?

### OLKUSZ

Wiola Woźniczko

**Park na olkuskiej Czarnej Górze jest chętnie odwiedzany przez młodszych i starszych mieszkańców miasta. Wątpliwości jednego z naszych Czytelników budzi brak ekranów akustycznych przy placu zabaw. Magistrat odpowiada, że zamiast na ekrany postawił na zieleń. Dobry pomysł?**

Chodzi o fakt, że plac usytuowano od strony wiaduktu i niedaleko ul. Parkowej. - Tu panuje spory ruch. W efekcie spaliny „ładują” w niecce, w której ustawiono huśtawki i inne urządzenia do zabaw dla dzieci. Do tego dochodzi hałas, a samochodów na sąsiednich drogach przejeżdża mnóstwo, zwłaszcza w godzinach rannych i popołudniowych. Ciekawe, czy na etapie planowania inwestycji robiono pomiary natężenia hałasu. No i dlaczego nikt nie pomyślał o montażu ekranów akustycznych? - takimi uwagami podzielił się z naszą redakcją jeden z mieszkańców.

Park na Czarnej Górze przeszedł gruntowną modernizację w ramach unijnego projektu rewitalizacyjnego. Z uwagi na dobrą aurę pod koniec lutego udostępniono mieszkańcom część terenu z placami zabaw, siłownią zewnętrzną i ciągami pieszo - rowerowymi. Olkuski magistrat informuje, że projektant rewitalizowanego Parku Czarna Góra nie przewidział w tym miejscu ekranów akustycznych. - Byłoby to mało es-



tetyczny element, który negatywnie wpłynąłby na wrażenia z przebywania w tym miejscu, odcinając użytkowników od otoczenia sztuczną barierą (zwłaszcza, gdyby ekrany otaczały Park z dwóch stron - od wiaduktu i ul. Parkowej). Dlatego w obrębie Parku raczej postawiliśmy na liczne nasadzenia zieleni, które będą stanowiły naturalną barierę dla użytkowników Parku. Poczekajmy, aż rośliny się zazielenią, żeby ocenić efekt. Chcemy także, by teren został otoczony kwiatowymi łąkami, które dodatkowo sprawią, że Park będzie jeszcze bardziej atrakcyjny. Same łąki mają być tworzone z roślin pochłaniających szkodliwe substancje z powietrza - odpowiada na uwagi naszego Czytelnika rzecznik prasowy Urzędu Miasta i Gminy w Olkuszu Michał Latos.

Rzecznik zaznacza, że gotowy projekt Parku Czarna Góra pre-

zentowany był jeszcze przed jego realizacją na licznych konsultacjach i do tego elementu nie było żadnych zastrzeżeń. - Podobne zastrzeżenia mieszkańców nie były zgłaszane do nas również po realizacji inwestycji. Wręcz przeciwnie - dostajemy wiele sygnałów, że Park Czarna Góra, także z jego częścią przeznaczoną dla najmłodszych, robi bardzo pozytywne wrażenie, a dzieci chętnie spędzają tu czas. Rodzice chwalą nową infrastrukturę i nawet w dyskusjach w Internecie nie spotkałem uwag dotyczących bliskości do drogi - dodaje Michał Latos.

**A co Wy sądzicie o opisanym placu zabaw? Jak oceniacie Czarną Górę po rewitalizacji? Tradycyjnie zachęcamy do wyrażania swoich opinii w komentarzach!**

# Z Credit Agricole mniej plastiku na twoim koncie

**W każdej minucie do mórz i oceanów na całym świecie trafia ponad 20 ton plastiku. Do powstawania tej wielkiej fali śmieci wszyscy codziennie się przyczyniamy. Ale możemy to zmienić i metodą małych kroków zatroszczyć się o czystość naszej planety. Można zacząć od otwarcia Konta dla Ciebie w Credit Agricole, z pierwszą w Polsce kartą wykonaną z ekotworzywa.**

Nadmiar plastikowych śmieci jest dziś jedną z głównych przyczyn degradacji środowiska naturalnego na Ziemi. Dotyczy to nie tylko Polski, czy Europy. Jest to problem globalny i obejmuje całą naszą planetę. Jeśli nie podejmiemy realnych kroków zmierzających do ograniczenia ilości odpadów, do 2050 roku w morzach i oceanach będzie więcej plastiku niż ryb.

### CO MOŻEMY ZROBIĆ?

- Warto pamiętać, że 80 proc. odpadów znajdujących w wodzie pochodzi z lądu. Zatem zmiany musimy zacząć od siebie samych. To nie wymaga wielkiego wysiłku. Wystarczy wdrożyć w swoje codzienne zwyczaje kilka prostych zasad, które pomagają ograniczać wytwarzanie zbędnych odpadów - radzi ekolog i podróżnik Dominik Dobrowolski.

Życie w stylu non-plastik można zacząć od przyjęcia zasady, że kupujemy tylko to, czego naprawdę potrzebujemy, a przy okazji rezygnujemy ze zbędnych opakowań (czy np. jabłka z plastikowej tacki smakują lepiej niż te kupione lu-



zem?). Zamiast jednorazówek lepiej używać przedmiotów wielokrotnego użytku i naprawiać je, gdy się zepsują. Warto przykładać się także do porządnego segregowania śmieci - dzięki temu można odzyskiwać i ponownie przetwarzać wiele przydatnych surowców.

Bank Credit Agricole już od ponad roku zachęca swoich klientów i pracowników do walki z nadmiarem plastiku w środowisku. W ramach kampanii edukacyjnej #MniejPlastiku, realizowanej wspólnie z Dominikiem Dobrowolskim i spółką EFL, organizowana jest m.in. akcja „Gór-

ska Odyseja” polegająca na sprzątaniu górskich i leśnych szlaków, a także cykl podcastów i webinarów.

### EKO-KARTA I 500 ZŁ PREMII

Teraz bank zachęca również do otwarcia swojego flagowego Konta dla Ciebie, do którego dołącza kartę płatniczą wyprodukowaną z użyciem ekotworzywa. To specjalny materiał, który rozkłada się znacznie szybciej niż plastik, ale jest równie trwałe i wytrzymałe. Reklamę tej karty, z udziałem Dawida Podsiadło, możemy właśnie oglądać w telewizji.

Każdy, kto do końca lipca otworzy nowe konto i wykona określoną liczbę miesięcznych transakcji telefonem, kartą lub BLIKIEM może otrzymać od banku nawet do 500 zł premii.

- Wierzmy, że suma drobnych działań daje wielkie efekty. Im więcej osób korzystać będzie z naszych ekologicznych kart, tym mniej plastikowych śmieci wokół nas. Zapraszam do odwiedzania naszej placówki przy ul. Kazimierza Wielkiego 36. Chętnie przedstawimy wszystkie szczegóły - zachęca Olga Purtak, dyrektor oddziału Credit Agricole w Olkuszu.

Więcej informacji o ekologicznych działaniach banku można znaleźć na stronie [mniejplastiku.pl](http://mniejplastiku.pl).

**CRÉDIT AGRICOLE**

**Oddział w Olkuszu:  
ul. K. Wielkiego 36,  
czynny pn.-pt. 9:00-16:00**









# REMONT ZA PASEM

DODATEK  
TEMATYCZNY

 Żółty Jeź

 Olkuski Przegląd

Kwiecień 2021



## Modne elewacje



Biel i wszelkiego rodzaju odcienie beżu to dominujące kolory elewacji domów jednorodzinnych. Najpopularniejszym materiałem jest niezmiennie tynk. Coraz chętniej jednak łączymy go z okładzinami z cegły, drewna lub deskami z włókno-cementu.

*c.d. na str. 2*

W numerze:

**Impregnat czy olej do drewna?**

*strona 3*

**Ekogroszek - paliwo z przyszłością**

*strona 5*

**Jak dobrać cokół do elewacji?**

*strona 7*

**Fotowoltaika**

*strona 8*

REKLAMA



# DRZWI

# PANEL-POL

[olkusz@panel-pol.pl](mailto:olkusz@panel-pol.pl)

tel. 32 754 32 18

w Olkuszu już 10 lat, od 2011 roku



# PODŁOGI

**montaż gratis**



# OKNA

**STUDIO WNETRZ**  
PORADY I DORADZTWO ARCHITEKTA GRATIS

**NAJLEPSZA SIĘĆ SALONÓW WNETRZ! DZIESIĄTKI TYSIĘCY ZADOWOLONÝCH KLIENTÓW**

**Olkusz ul. Parkowa 1a (za wiaduktem przy basenie)**

**Komunikat: Nasz sklep pracuje normalnie w godz. 10.00-18.00  
Jesteśmy do Państwa dyspozycji również w soboty 9.00-14.00  
zapewniamy w razie potrzeby obsługę przez telefon i e-mail!**

**NOWOŚĆ 2021! PODŁOGI FORNIROWANE "DIAMETT"  
ŚWIETNE NA OGRZEWANIE PODŁOGOWE I TYLKO U NAS!**

**DRZWI ZEWNĘTRZNE DO DOMÓW  
OD POMIARU DO MONTAŻU W 7 DNI**

**WYPRZEDAŻE I PROMOCJE! ZAPRASZAMY!**



# Modne elewacje – jakie rozwiązania wybieramy najchętniej?

ciąg dalszy ze str. 1

## Klasycznie

Biały tynk i czerwona dachówka to zdecydowanie najpopularniejsze połączenie elewacji i dachu, jakie możemy spotkać w Polsce. Chętnie też decydujemy się na jasną elewację i czarną dachówkę. Jeszcze kilka lat temu domy jednorodzinne w takiej kolorystyce, pokryte wyłącznie tynkiem, stanowiły zdecydowaną większość. Dziś coraz częściej na fasadach pojawiają się inne materiały, np. drewno lub trwalsze i nie wymagające konserwacji deski włókno-cementowe. – Najczęściej wybieranym przez naszych klientów kolorem desek elewacyjnych jest brąz – w różnorodnych odcieniach. Wiele osób decyduje się też na deskę Cedral Wood, która strukturą przypomina drewno, jednak jest wykonana z włókno-cementu – materiału niepalnego, odpornego na działanie czynników atmosferycznych oraz gnicie i ataki szkodników# – mówi Agata Lamot, Product Manager Cedral. W wielu projektach deska elewacyjna stosowana jest na podbitce dachowej, narożnikach czy pasie międzyokiennym.

## Nowocześnie

W nowoczesnych projektach elewacje są zazwyczaj odważniejsze. Jeśli chodzi o kolory – coraz więcej budynków powstaje z ciemnymi, wręcz czarnymi fasadami. Sprawdza się to zwłaszcza w modernistycznych projektach. Modne są również duże przeszklenia i okładziny na znacznej części fasady. Deski stosowane są na całych elewacjach lub dużych powierzchniach, gdzie np. wydzielony jest taras. Deski włókno-cementowe Cedral są także częstym wyborem w przypadku starszych domów, które poddawane są termomodernizacji. Montaż desek Cedral w systemie fasady wentylowanej

dodatkowo zabezpiecza budynek przed wychłodzeniem zimą, a latem w trakcie wysokich temperatur i silnego nasłonecznienia, chroni go przed przegrzaniem.

## Niestandardowo

Elewacje, które w zdecydowany sposób wyróżniają się na tle otoczenia to wciąż projekty, na które decyduje się niewiele osób. Możemy jednak zaobserwować budynki łączące w pomysłowy sposób różne materiały elewacyjne. Ciekawym przykładem jest duet cegły i desek elewacyjnych. Kolor cegły doskonale współgra np. z deską elewacyjną w kolorze beżowym, kremowym lub czarnym. W niektórych projektach połączenie jest symetryczne – dół budynku pokrywa cegła, górę deski włókno-cementowe. Inni decydują się na eksponowanie poszczególnych elementów fasady odmiennym materiałem. Warto pamiętać, że deski włókno-cementowe nie blakną – co ma duże znaczenie zwłaszcza przy intensywnych, wyrazistych kolorach, które nawet po wielu latach pozostaną w tym samym odcieniu.

Deski włókno-cementowe Cedral oferują także wiele możliwości aranżacyjnych. Bogata paleta kolorystyczna oraz dwa rodzaje wykończenia powierzchni – gładka bądź o fakturze drewna, umożliwia zaprojektowanie pięknej elewacji, która wyrazi indywidualny charakter oraz styl inwestorów. Przed dokonaniem wyboru możemy zamówić bezpłatne próbki, aby dobrać materiał pod swój wymarzony projekt. Dzięki nowoczesnym rozwiązaniom, które dają wiele możliwości aranżacyjnych, ciekawych i oryginalnych elewacji z roku na rok powinno być coraz więcej.

Źródło: [www.cedral.pl](http://www.cedral.pl)



REKLAMA

# CEDRAL

NADAJ ELEWACJI  
SWOJEGO DOMU  
PONADczasowy  
I PIĘKNY WYGLĄD  
Z DESKAMI  
ELEWACYJNYMI  
CEDRAL



- ponad 20 kolorów
- powierzchnia WOOD oraz SMOOTH
- łatwy montaż
- trwały i naturalny materiał

Zapytaj o deski Cedral:

## UNI-DACH

Olkusz ul. Spółdzielcza 1c,  
tel. 32 647 38 80, 508 256 999.

# Impregnat czy olej do drewna? - odnawianie mebli ogrodowych w praktyce

Jak malować drewno – olejem czy impregnatem? Przeczytaj poniższy tekst, a dowiesz się, które z tych rozwiązań lepiej zastosować, zabezpieczając meble w ogrodzie. Dzięki temu twoje wyposażenie z drewna będzie służyć ci przez wiele lat!

Drewno to chyba najbardziej uniwersalny ze wszystkich materiałów budowlanych. Można używać go zarówno do wykonania konstrukcji dachu, jak i mebli. Wytrzymały, estetyczny, a przede wszystkim naturalny – nie ma sobie równych w świecie budowlanych. Jeśli wystawiony jest jednak na działanie czynników zewnętrznych, trzeba go odpowiednio zabezpieczyć - inaczej drewniane elementy szybko się zniszczą. Jaki środek jest najlepszy do ochrony drewnianych mebli w ogrodzie?

## Malowanie i olejowanie drewna – czym?

Jakiego preparatu najlepiej użyć do zabezpieczenia drewna – oleju czy też impregnatu? Każdy z tych specyfików charakteryzuje się unikalnymi właściwościami, które możesz dopasować do swoich potrzeb. Ważne, by zwrócić uwagę na to, które preparaty można ze sobą łączyć, a które nie powinny znaleźć się we wzajemnym towarzystwie.

## Impregnat do drewna – zastosowanie

Impregnat to środek na bazie wody lub rozpuszczalników organicznych. Jego działanie polega na wnikiwaniu głęboko we „wnętrze” drewna, dzięki czemu zapewnia on silną ochronę przed niszczeniem i uszkodzeniami mechanicznymi. Jako baza do zabezpieczania

drewna ogrodowego świetnie nadaje się Impregnat Ochronny do Drewna Gruntujący Vidaron. Preparat zapewnia pełną ochronę biologiczną drewna, zabezpieczając je przed grzybami pleśniowymi, sinizną czy nawet owadami, które działają na nie równie destrukcyjnie, co pozostałe czynniki.

Impregnat gruntujący to produkt, który stanowi świetne rozwiązanie, jeśli chcesz zabezpieczyć drewno przed potencjalnymi uszkodzeniami. Dobrze jest jednak pokryć go Impregnatem Ochronno-Dekoracyjnym Powłokotwórczym Vidaron, żeby zapewnić meblom ogrodowym kompleksową ochronę, a do tego estetyczne wykończenie. Preparat ma podobne właściwości do impregnatu gruntującego, ale zawiera dodatkowo Teflon Surface Protector, który przeciwdziała promieniowaniu UV oraz czynnikom atmosferycznym. Impregnat Ochronno-Dekoracyjny Powłokotwórczy zauważalnie uwydatnia także piękno naturalnego drewna. Pamiętaj, że w przypadku impregnatów do drewna, tylko zastosowanie obu powyższych produktów – najpierw gruntującego, a następnie powłokotwórczego – zapewni całościową ochronę mebli ogrodowych.

## Kiedy i jak malować drewno olejem?

Nakładanie oleju na drewno to również popularny i sprawdzony sposób zabezpieczenia



się one i nie pękają, dłużej zachowując piękny wygląd.

Jak malować drewno olejem? Podczas wyboru odpowiedniego preparatu pamiętaj, że olej nie może być stosowany na drewno, które zostało już wcześniej zaimpregnowane. Preparat nie będzie mógł wtedy dobrze wsiąknąć, w związku z czym nie zapewni skutecznej ochrony.

Podsumujmy: który preparat: impregnat czy olej – będzie lepszy w przypadku malowania mebli ogrodowych? Właściwie oba rozwiązania są dobre, a różnica leży głównie w rodzaju drewna, które chcesz poddać ochronie. Jeśli jest ono naturalnie twarde, wybierz olej, jeśli zaś wymaga dodatkowej bazy ochronnej, zdecyduj się na zastosowanie impregnatu gruntującego oraz powłokotwórczego.

Źródło: <https://www.vidaron.pl/>

mebli ogrodowych. Olejowanie dobrze sprawdzi się jednak na powierzchni takiego drewna, które naturalnie cechuje się większym stopniem twardości. Olej sam w sobie nie tworzy bowiem ochronnej powłoki na powierzchni, tak jak czyni to impregnat powłokotwórczy.

Jaka jest zaleta olejowania drewna na zewnątrz? Meble do ogrodu powleczone warstwą oleju mogą ująć cię pod względem estetyki – olej tworzy bowiem na nim niewidoczną warstwę uwidoczniającą naturalne słoje. Pod tym względem efekt końcowy może prezentować się nieco lepiej niż w przypadku impregnatu. Olej do Mebli Ogrodowych Vidaron występuje w kilku naturalnych barwach, m.in. antracyt, dąb bielony, teak naturalny czy iroko egzotyczne – może być również bezbarwny. Kolejną zaletą olejów do drewna jest fakt, że nie luszcza

**KAMAD**  
www.kamad-fronty.pl

**PRODUCENT FRONTÓW  
MEBLOWYCH**

**LAKIERNICTWO MEBLOWE  
I MEBLE NA WYMIAR**

**Olkusz, ul. Głowackiego 23,  
661 089 669, 509 596 728**

REKLAMA

# ŚWIAT DREWNA

## ALTANY OGRODOWE



## DOMKI NARZĘDZIOWE, DREWUTNIE



## TARASY, PERGOLE, BALUSTRADY




**OLKUSZ, ul. JASNA 11**

**www.swiatdrewna.com.pl tel. 603 842 613**  
**ZAPRASZAMY NA EKSPozyCJĘ przy ul. Wiejskiej i DK 94**

**TAD-BUD**

**MEBLE  
—OUTLET—**



**JUŻ OTWARTE**

**czynne:**

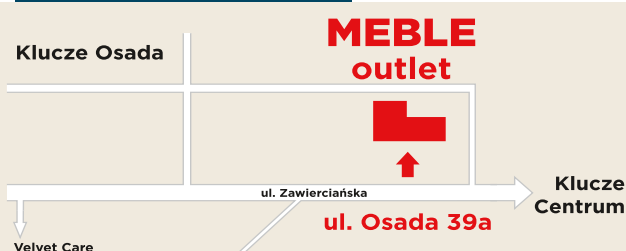
**pn - pt:**

**9.00 - 17.00**

**sob:**

**9.00 - 13.00**

**tel.: 608 802 709**  
**e-mail: mebleoutlet@op.pl**  
**adres: 32-310 Klucze,  
ul. Osada 39a  
(przy głównej drodze)**



Znajdź nas na  
**FACEBOOKU!**

## Ciche i wytrzymałe ściany działowe z silikatów

Pożądane właściwości ścian działowych to przede wszystkim wysoka izolacyjność akustyczna, duża wytrzymałość i gładka, łatwa do wykończenia powierzchnia. Wszystkie te wymagania (i to przy niewielkiej grubości elementów) doskonale spełniają bloczki silikatowe wchodzące w skład Systemu Budowy H+H.

Inwestorzy dużą wagę przykładają zwykle do wyboru elementów murowych na ściany zewnętrzne, wychodząc często z założenia, że parametry przegród wewnętrznych nie mają większego znaczenia. Tymczasem ściany działowe również wpływają na komfort i funkcjonalność wnętrza. Warto więc do ich budowy wykorzystywać materiały, które nie tylko wydzielią poszczególne pomieszczenia, ale też zapewnią w nich ciszę oraz pozwolą na estetyczne i praktyczne wykończenie.

### Cisza jak makiem zasiał

Jednym z najważniejszych aspektów wygodnego miejsca zarówno do pracy, jak i odpoczynku, jest ochrona przed hałasem. Z tego względu izolacyjność akustyczna to niezmiernie istotny parametr ścian działowych. W znacznym stopniu zależy on od gęstości materiału, z którego wzniesiona jest przegroda. Generalna zasada brzmi: im większa gęstość bloczków, tym lepsza izolacyjność akustyczna. Masywne ściany z silikatów trudno jest wprawić w drgania, dzięki czemu stanowią skuteczną barierę przed niechcianymi dźwiękami z sąsiednich pomieszczeń. W Systemie Budowy H+H znaleźć można wapienno-piaskowe elementy murowe o wysokiej klasie gęstości od 1,8 do 2,2. Wszystkie produkty silikatowe przeznaczone do wznoszenia ścian działowych z powodzeniem spełniają wymagania normowe dotyczące wymaganej ochrony przed hałasem. Co więcej, w ofercie H+H znaleźć można też specjalne bloczki o podwyższonej izolacyjności akustycznej.

Są one przeznaczone do wnętrza w sposób szczególnie narażonych na intensywny hałas



lub wymagających wyjątkowego wyciszenia dźwięków, np. budowy ścian oddzielających od pomieszczeń sanitarnych lub technicznych, a także różnego rodzaju szachtów. H+H Silikaty A i H+H Silikaty A Plus pozwalają zbudować przegrodę o świetnej izolacyjności akustycznej (współczynnik RA,1 o wartości od 48 dB do 60 dB) przy grubości 12 lub 18 cm.

### Solidne ściany pod każdą szafką

Duża gęstość bloczków silikatowych przekłada się nie tylko na bardzo dobrą izolacyjność akustyczną, ale także dużą wytrzymałość. Co prawda ściany działowe nie odgrywają znaczącej roli w statyce budynku, jednak dzięki temu parametrowi mamy pewność, że przegroda przeniesie obciążenia użytkowe, będzie trwała i solidna nawet przy niewielkiej grubości. Podstawowa grubość ścian działowych z wyrobów wapienno-piaskowych to 8 i 12 cm. A cieńsze ściany działowe to większe pomieszczenia. Przegrody z tego materiału pozwalają na łatwy i stabilny montaż różnego rodzaju ciężkich przedmiotów. Bloczki wapienno-piaskowe tworzą najlepsze podłoże do wykonania prostych i pewnych zakotwień. Bez problemu powiesimy na nich półki w spiżarni, szafki kuchenne, biblioteczkę czy duży telewizor.

### Łatwa budowa i wykończenie

Elementy murowe z silikatów dostępne w Systemie Budowy H+H produkowane są w wysokiej klasie dokładności wymiarowej T2. Dzięki temu mogą być murowane nie tylko na tradycyjną zaprawę, ale także na tzw. cienką spoinę przy użyciu zaprawy cienkowarstwowej (klejowej). Równe bloczki o gładkiej powierzchni to gwarancja szybkiej i bezproblemowej budowy. To również spore ułatwienie na etapie wykańczania wnętrza. Można je pokryć dowolnym tynkiem albo nawet nałożyć bezpośrednio gładź gipsową, uzyskując świetny efekt estetyczny.

Wybór elementów silikatowych z Systemu Budowy H+H do budowy ścian działowych daje możliwość stworzenia cichych, przestronniejszych pomieszczeń, które bez trudu wykończymy i dowolnie zaaranżujemy.

Źródło: HplusH.pl

REKLAMA

★ ★ ★ ★ ★  
**BET-EPOX**  
POSADZKI DLA DOMU I PRZEMYSŁU

**POSADZKI ŻYWICZNE**  
**BETON POLEROWANY**  
**WYKONANIE:**

tel. 665 094 760

 **Bet Epox**  
[www.bet-epox.pl](http://www.bet-epox.pl)

**SKLEP**

- ❖ ARTYKUŁY DEKORACYJNE
- ❖ ŻYWICE EPOKSYDOWE,  
POLIURETANOWE
- ❖ GRUNTY EPOKSYDOWE
- ❖ HYDROIZOLACJE
- ❖ MATY SZKLANE

**ul. kr. K. Wielkiego 102**  
**32-300 Olkusz**



## Ekogroszek paliwo z przyszłością

Ekogroszek to węgiel o granulacji 5-25 mm, stąd też w nazwie słowo groszek. Wytwarzany jest z wysokokalorycznego węgla o niskiej zawartości siarki, małej zawartości wody i substancji niepalnych oraz niskiej spiekalności. Dzięki temu, podczas spalania wytwarzane ilości tlenków siarki są niższe niż w przypadku innych węgli, a po jego spaleniu pozostaje mało popiołu.

Ten typ węgla produkowany jest specjalnie do zasilania kotłów retortowych. Kocioł, który możemy zainstalować w swojej kotłowni musi posiadać minimum klasę 5 (Rozporządzenie Ministra Rozwoju i Finansów z dnia 1 sierpnia 2017 r. w sprawie wymagań dla kotłów na paliwo stałe). Zgodnie z nim sprzedawane kotły muszą mieć świadectwo potwierdzające uzyskanie 5 klasy emisji, zgodnie z normą PN-EN 303-5:2012.

### O co chodzi z jakością węgla?

Niska emisja trujących gazów i pyłów powoduje choroby i zabija. Powoduje częstsze występowanie chorób alergicznych, zapalenia spojówek, astmy, poronień i niższej wagi urodzeniowej noworodków, POChP (przewlekłej obturacyjnej choroby płuc), nowotworów (w tym raka płuc). Niska emisja jest to emisja pyłów i szkodliwych gazów na wysokości do 40 m. Zanieczyszczenia te pochodzą z domowych pieców grzewczych i lokalnych kotłowni węglowych, w których spalanie węgla odbywa się w nieefektywny sposób. Źródłem niskiej emisji są także stare piece, tzw. kopciuchy, w których spalane jest wszystko: śmieci, płyty meblowe, plastiki i węgiel, najczęściej kiepskiej jakości, importowany, o niskiej klasie, często z kamieniem czy nawet brunatny, którym już nie wolno palić.

Badania jakości węgla dostępnego na rynku detalicznym wykazują, że węgiel nie spełniający parametrów powinien zostać wycofany z obrotu na rynku gospodarstw domowych ze

względu na jego negatywny wpływ na jakość powietrza.

Rzetelna informacja na temat jakości węgla jest tym istotniejsza, że nowoczesne kotły do osiągnięcia znamionowych parametrów emisji, wymagają paliwa wysokiej jakości, które powinno się charakteryzować wysoką wartością opałową. I by móc wykorzystać możliwości takiego urządzenia, trzeba wiedzieć, co się do niego wysypuje oraz optymalnie ustawić parametry kotła na ekogroszek.

Sam wiele razy widziałem, jak w markecie klienci mieli na wózkach worki z ekogroszkiem, z których wyciekała woda. Wiele razy słyszałem, że ktoś kupił taniej ekogroszek, który w 50% był zmielonym kamieniem i miałem węglowym. Ile wsadził do zasobnika, tyle wyniósł z popielnika.

Często słyszałem też, że ogień w piecu na ekogroszek wygasł, bo w palenisku powstało tyle spieków, że nie było już miejsca na kolejne porcje paliwa.

Duże zapotrzebowanie na ekogroszek sprawia, że nieuczciwi producenci przemycają na nasz rynek byle co, po niskich cenach, widząc w tym jedynie sposób na szybki zysk.

Wybierany przez nas ekogroszek powinien być dostosowany do naszych potrzeb grzewczych. Warto kierować się przede wszystkim informacjami podawanymi przez sprzedawców. Określają one wartość opałową, spiekalność, wilgotność czy ilość powstającego popiołu dla każdego rodzaju ekogroszku.



### Jak kupić dobre paliwo?

Nie należy korzystać z najtańszej oferty – nieuczciwi sprzedawcy najczęściej proponują najgorszą jakość węgla w atrakcyjnej cenie. Trzeba porównać jakość i ceny paliwa, oferowane w co najmniej kilku składach węgla, dobrze jest znaleźć węgiel, który przy tych samych parametrach i pochodzeniu ma podobną cenę we wszystkich składach.

W naszym regionie działa kilka firm zajmujących się sprzedażą ekogroszku, ale tylko jeden duży producent P.W. EL-MAR, jak nam wiadomo, posiada pełną linię zarówno do produkcji ekogroszku luzem, jak i suszonego, konfekcjonowanego, wytwarzanego wyłącznie z polskiego węgla, wraz z niezbędnymi certyfikatami i świadectwami jakości.

Certyfikację ekogroszku pod kątem zgodności z kryteriami niskoemisyjnymi prowadzą wyspecjalizowane laboratoria.

Ekogroszek jeszcze długo będzie paliwem, którym będziemy ogrzewać domy. W tysiącach polskich kotłowni są już piece zasilane tym paliwem i wciąż pojawiają się nowe. Trzeba tylko

wyeliminować z rynku podrabiane, wątpliwej jakości paliwo i palić w piecach dobrym ekogroszkiem np. ELMAREX, a powietrze w wielu polskich miastach na pewno się poprawi.

### Dobre paliwo to jedno, właściwie ustawiony piec to drugie

Oprócz dobrej jakości paliwa, które będzie spalało się w naszym kotle istotne znaczenie dla naszego portfela, komfortu i ekologii ma właściwy dobór i wyregulowanie kotła. Zakup kotła to kosztowne przedsięwzięcie na lata, które trzeba dobrze przemyśleć i rozeznac na rynku. I niestety także w tej dziedzinie możemy spotkać nieuczciwego sprzedawcę, który tak zaprogramuje nasz kocioł, aby mocno go wyeksploatować w okresie gwarancyjnym, co może skutkować kosztownymi naprawami pogwarancyjnymi. Profesjonalna „opieka” nad kotłem pozwoli nam nie tylko przedłużyć jego poprawne funkcjonowanie, ale i zaoszczędzić często sporo pieniędzy w czasie jednego sezonu.

*Dzięki uprzejmości firmy EL-MAR, [www.firmaelmar.pl](http://www.firmaelmar.pl)*

REKLAMA

**Wiemy jak!**  
obniżyć koszty energii elektrycznej i ogrzewania  
w Twoim domu, by wynosiły **0 zł przez cały rok**

**MONTAŻ  
SPRZEDAŻ  
SERWIS**

**ECO SYSTEM**  
TECHNIKA GRZEWICZA

Olkusz, ul. Gwarków 2c  
(przy trasie E-94),  
tel. 32 641 30 86, 509 150 114  
[www.ecosystem.pl](http://www.ecosystem.pl)

Instalacje wod.-kan., c.o., gaz, elektryczne, panele fotowoltaiczne,  
ogrzewanie podłogowe, pompy ciepła, kolektory słoneczne, klimatyzacja,  
wentylacja, uzdatnianie wody, przydomowe oczyszczalnie, wyposażenie łazienek.

## Skład OPAŁU

**PROMOCJA**  
orzech  
kostka

Zanim kupisz węgiel  
w okolicy, sprawdź  
jego pochodzenie

### W CIĄGŁEJ SPRZEDAŻY:

- ❖ kostka ❖ orzech I
- ❖ orzech ❖ ekomiął
- ❖ orzech II ❖ groszek
- ❖ ekogroszek

**SUPER CENY  
EKOGRZEZEK  
WORKOWANY, SUSZONY**  
ELMAREX 24 BLUE  
ELMAREX PRESTIGE 28 MJ  
ELMAREX 26 MJ

**TYLKO POLSKI WĘGIEL  
GWARANCJA JAKOŚCI**

**32 647 90 37  
668 386 674**

**32-329 Bolesław,  
ul. Osadowa 2**

● Posiadamy transport



**EL-MAR**  
Przedsiębiorstwo  
Wielobranżowe

# Jak wybrać odpowiednie drzwi wejściowe do domu?

Stoisz przed wyborem drzwi do nowego domu? Chcesz wymienić stare drzwi na bardziej funkcjonalne? Podpowiadamy, na co zwrócić uwagę przeglądając oferty drzwi do domu.

W budownictwie jednorodzinny liczą się inne niż w przypadku mieszkań parametry drzwi wejściowych zewnętrznych. Konstrukcja musi być szczególnie solidna z uwagi na całoroczne wystawienie drzwi na różne warunki atmosferyczne. Ponadto drzwi wejściowe do domu są kluczowym elementem ochrony przed kradzieżą.

## Drzwi zewnętrzne – czym powinny się charakteryzować?

Dobre drzwi zewnętrzne do domu to drzwi funkcjonalne. Nie bez znaczenia są materiały, z których powstają najlepsze drzwi wejściowe. To one decydują o solidności i wieloletniej trwałości produktów.

Wybierając drzwi wejściowe do domu, zwróć uwagę na ich parametry techniczne. Drzwi na zewnątrz posesji mają częsty kontakt z niesprzyjającymi warunkami atmosferycznymi. Muszą być przygotowane na deszcz, śnieg i silny wiatr.

Kolejną ważną kwestią jest izolacja termiczna. Dobrej jakości drzwi do domu w optymalny sposób chronią budynek przed utratą ciepła. Do tego dochodzi również właściwa izolacja akustyczna. Drzwi wejściowe mają skutecznie niwelować hałasy dochodzące z otoczenia zewnętrznego.

Najważniejsze jest jednak bezpieczeństwo. Aby właściwie zabezpieczyć swoje mienie i bliskich, postaw na drzwi antywłamaniowe.

są pozytywnym zmianom w budownictwie – już istniejącym lub nowopowstającym. Sprawdź, co możesz zrobić dla siebie i środowiska, korzystając z zachęcających dofinansowań!

Dzięki udzielanym dofinansowaniom, możesz m.in. wymienić dotychczas użytkowaną stolarkę okienną, stolarkę drzwi zewnętrznych i bramy garażowej.

## Wymień drzwi w ramach programu Czyste Powietrze i zyskaj podwójnie!

Jako właściciel lub współwłaściciel domu jednorodzinnego, bliźniaka albo domu w zabudowie szeregowej możesz skorzystać z dofinansowania udzielanego w ramach programu rządowego Czyste Powietrze i zyskać coś więcej niż jednorazowe wsparcie! Jeśli zależy Ci, by nowe drzwi zapewniły wysoki komfort cieplny, a dodatkowo wyróżniały się nowoczesnym i stylowym designem, warto poznać ich specyfikację. Zanim jednak wybierzesz model, który spełnia Twoje oczekiwania, sprawdź, jakie parametry powinny charakteryzować drzwi, na które otrzymasz dofinansowanie w ramach programu Czyste Powietrze.

Decydując się na skorzystanie z dofinansowania w ramach rządowego programu, musisz pamiętać, że im niższy współczynnik przenikania ciepła, tym lepiej.

Udział w programie wymaga, aby stolarka okienna i drzwiowa została zamontowana zgodnie z zasadami szczelnego montażu. Jest on bowiem równie ważny jak dobry produkt.

## Dobry produkt i szczelny montaż!

Szczelność montażu okien i drzwi jest ważnym elementem mającym wpływ na koszty eksploatacji budynku, szczególnie na koszty ogrzewania. Szczelny montaż stolarki minimalizuje

powstawanie mostków termicznych oraz chroni połączenie stolarki z murem przed niekontrolowanym przepływem powietrza i jednocześnie zabezpiecza je przed zawilgoceniem.

Zastosowanie szczelnego (nazywanego też ciepłym) montażu stolarki w znaczny sposób wydłuża żywotność takiego połączenia i zdecydowanie poprawia warunki pracy stolarki i zwiększa jej żywotność o wiele lat.

W przypadku ciepłego montażu niezwykle ważna jest fachowość którą mogą zapewnić tylko profesjonalne firmy z branży stolarki budowlanej. Mamy tu na myśli zarówno ekipę montażową jak i dobrej jakości materiały.

Błędy powstałe na etapie montażu trudno jest potem naprawić – najlepiej więc wykonać zadanie raz a dobrze. Prawidłowy montaż sprawia, że możesz w pełni korzystać z wysokiej jakości produktu przez wiele lat. By mieć pewność, że wszystko pójdzie zgodnie z planem, skorzystaj z usług Autoryzowanej Grupy Montażowej.

## Autoryzowana Grupa Montażowa?

Co właściwie kryje się za nazwą Autoryzowana Grupa Montażowa? To fachowcy, którzy wiedzą dokładnie, jak pracuje się z produktami konkretnego Producenta i czego wymagają one na etapie montażu, by bezproblemowo służyły przez długie lata. Autoryzacja grupy montażowej to egzamin sprawdzający umiejętności specjalistów, jak i znajomość produktów. Autoryzowany montażysta systematycznie aktualizuje swój certyfikat poprzez uczestniczenie w kolejnych szkoleniach poszerzających jego wiedzę.

*Źródło: dzięki uprzejmości Firmy Usługowej „Jawer1” Olkusz, ul. Górnicza 10*



## Szukasz oszczędności w domowym budżecie?

Poznaj bliżej rządowy program Czyste Powietrze. Parametry drzwi, na które się zdecydowałeś, mogą okazać się kluczowe w procesie pozyskania dofinansowania.

## Sprawdź, co możesz zmienić w ramach programu Czyste Powietrze

Rządowy program Czyste Powietrze to doskonały sposób na skuteczną walkę z postępującym globalnym ociepleniem. Fundusze przeznaczone na termoizolację domów dedykowane

REKLAMA



**JAWER1**

Autoryzowany montaż i profesjonalna obsługa

**Dystrybutor i Przedstawiciel Handlowy GERDA**

- drzwi zewnętrzne, wewnętrzne
- bramy garażowe
- rolety
- okna

**CENY PROMOCYJNE!**



WINK HAUS SCHÜCO



**„JAWER1” posiada certyfikat PROFESJONALNEGO montażysty drzwi Gerda. Firma polecana Klientowi w ramach programu „Dobry montaż”**

**BRAMY**

garażowe i przemysłowe

**OKNA**

PCV, drewniane, aluminiowe



**3 za 2**  
**3 szyba GRATIS!**

*Miej pewność, że ciepło zatrzymasz w środku!*

**DRZWI**

PCV, aluminiowe, drewniane, stalowe

**ROLETY**

zewnętrzne i wewnętrzne

\* o szczegóły zapytaj sprzedawcy



**Klucze, ul. Zawierciańska 6, tel. (32) 645 65 75**

# Jak dobrać cokół do elewacji? Wykończenie dołu elewacji

Cokół to fragment zewnętrznej ściany domu znajdujący się tuż nad gruntem. Jak dobrać kolor cokołu pasujący do fasady i dachu? Czym wykończyć cokół domu jednorodzinnego? Oto kilka ważnych reguł dotyczących wykończenia dołu elewacji.

## Z tego artykułu dowiesz się:

- jak dopasować kolor cokołu do elewacji,
- jak wykończyć cokół domu w stylu nowoczesnym i stylu klasycznym,
- czym wykończyć cokół domu.



## Cokół – jaki kolor pasuje do elewacji?

Dobierając kolor cokołu do elewacji, kieruj się kilkoma zasadami. Po pierwsze, cokół zewnętrzny powinien pasować kolorystycznie do fasady, dachu oraz drzwi i ram okiennych. Jego odcień musi harmonizować z tymi elementami temperaturą barwną. Dlatego, jeśli dach jest w odcieniu zimnego grafitu, cokół również powinien być w chłodnych odcieniach szarości.

Gdy dachówki mają kolor ceglany, wybierz na cokół kolor tynku z ciepłej palety czerwieni lub brązów.

Po drugie, zwykle sprawdza się reguła, że małe domy powinny mieć jasne cokoły – to je optycznie wysmukla i powiększa. Podobna zasada obowiązuje, jeśli chcesz pomalować fasadę na intensywny kolor, na przykład czerwień. Wówczas jasny cokół sprawi, że budynek nabierze „lekkości” i nie będzie przytłoczony nadmiarem zdobień.

Przy wyborze koloru na cokół zewnętrzny większych budynków panuje większa dowolność. Cokół w tym przypadku może mieć kolor dachu. Wówczas budynek wygląda na maszywniejszy. Spójrz na zestawienie odcieni szarości na poniższym zdjęciu – każdy element domu do siebie pasuje, tworząc nowoczesny efekt wykończenia.

## Jak wykończyć cokół domu w stylu nowoczesnym, a jak w klasycznym?

Szarości to obecnie najmodniejsze kolory elewacji nowoczesnych budynków. Do domów o szarych i granatowych dachach pasują cokoły zewnętrzne w odcieniach grafitowych i popielatych. Jeśli fasada pomalowana jest na neutralny piaskowy, wybierz kolor dołu elewacji z palety beżów lub brązów. Do czerwonego dachu domu w stylu klasycznym mogą pasować cokoły w odcieniach ceglanych i czekoladowych. Natomiast intensywne, odważne kolory elewacji

warto łączyć z jasnymi, neutralnymi barwami cokołów, które stonują finalny design.

Chcesz wiedzieć, jak może wyglądać elewacja Twojego domu w wybranym kolorze tynku? Zobacz własny projekt w konfiguratorze fasad FoveoTech.

## Czym wykończyć cokół domu?

Czym wykończyć cokół na elewacji? Dobrym wyborem jest zakup tynku mozaikowego, przygotowanego z barwionych kruszyw i piasków kwarcowych. Nadaje się do ozdobnego wykańczania cokołów domu, ścian loggii oraz fragmentów wokół okien i drzwi, ponieważ jest odporny na uszkodzenia mechaniczne.

Co więcej, charakteryzuje się elastycznością, dlatego skrywa ewentualne zarysowania i pęknięcia ścian zewnętrznych. Tynk mozaikowy jest też łatwy w pielęgnacji, więc możesz

go myć, a nawet szorować bez ryzyka uszkodzenia. Przeciwgrzybiczne dodatki w składzie chronią cokół elewacyjny przed zarodnikami grzybów i pleśni. Produkt jest oferowany w bardzo wielu kolorach, więc łatwo dobierzesz jego barwę do odcienia dachu, stolarki i wyższych fragmentów elewacji – przejrzyj paletę kolorów tynków mozaikowych.

## Czy wiesz, że...

Do mozaikowych mas tynkarskich możesz zastosować specjalne brokatowe dodatki. To świetny sposób na wykończenie cokołu. Metaliczne drobinki opalizują w świetle, zapewniając fasadzie elegancki wygląd. Wybierz złoty brokat do tynku mozaikowego w ciepłych kolorach i srebrny do elewacji w chłodnych odcieniach.

Źródło: <https://www.foveotech.pl/>



REKLAMA

# NOWOŚĆ!

JUŻ TERAZ W SPRZEDAŻY PRODUKTY FIRM:

# ROCKO

Tiles by Kronospan



Wodoodporny panel ścienny o wymiarach Wysokość 2800 (mm) Szerokość 1230 (mm) Grubość 4 (mm) odzwierciedlający strukturę dębu z jego bogatym usłojeniem. Płyty ścienne z kolekcji Rocko, których rdzeń w ponad 70% składa się z naturalnego marmuru, można montować na ścianach nie tylko w mieszkaniu czy domu, ale także w przestrzeniach publicznych. Są mocne, wytrzymałe i łatwe w utrzymaniu. Sprawdzają się jako pokrycie ścian w łazience i kuchni. Płyty ścienne SPC są wodoodporne. Co ważne, z produktami Rocko Tiles remont może być prosty i wygodny, ponieważ można je montować na starych płytkach ceramicznych.

# SOFTWOOD

BY HAAKSBERGEN

Mineralna deska elewacyjna to idealne rozwiązanie zarówno do wnętrza jak i na elewację. Bardzo łatwy montaż i szeroki wybór kolorów pozwalają na uzyskanie efektownej ściany. Drewno we wnętrzu daje niepowtarzalny klimat; ozdobiona nim elewacja jest ponadczasowo elegancka. Najwyższa odporność na działanie warunków atmosferycznych i promieniowania UV pozwala cieszyć się estetyczną elewacją przez długi czas.



# ELABRICK®

Płytki klinkierowe ELABRICK to wyjątkowy materiał elewacyjny, który od przeszło 50-u lat produkowany jest w holenderskiej manufakturze ELASTOLITH. Metodę produkcji opatentowano w 1962 roku i realizuje się do dzisiaj w niemal niezmiennym kształcie. System ELABRICK Original by Elastolith posiada wyjątkowe właściwości, dzięki którym może być stosowany w zasadzie wszędzie. Wszystkie produkty ELASTOLITH wytwarzane są przy zachowaniu najwyższych standardów produkcji i jakości oraz tylko z naturalnych komponentów. Bardzo niska waga systemu ELABRICK pozwala na montaż płytek bezpośrednio na docieplenie ze styropianu lub wełny mineralnej. Wyeliminowana została konieczność stosowania kosztownej podkonstrukcji nośnej ze stali nierdzewnej, haków, konsoli lub nawet dodatkowych fundamentów, niezbędnych przy tradycyjnych rozwiązaniach.

**Olkuskie Centrum Budowlane**  
ul. 20-tu Straconych 10

Poniedziałek – Piątek od 7:00 do 17:00  
Sobota od 7:00 do 14:00

# Grafit

oferty

**PŁYTKI CERAMICZNE**

wyprzedażowo-  
promocyjne

wietrzenie  
magazynów

# Instalacje fotowoltaiczne w ramach programu „Mój Prąd” – edycja 2021 r.

Wedle najnowszych informacji 1 lipca 2021 r. Narodowy Fundusz Ochrony Środowiska i Gospodarki Wodnej uruchomi kolejną edycję Programu „Mój Prąd”. Dotychczas, w ramach Programu, można było uzyskać dotację w wysokości 5.000 złotych na instalację fotowoltaiczną, a zainteresowanie wsparciem było ogromne - tylko w zeszłym roku złożono ponad 260 tys. wniosków o dofinansowanie! Czy tak będzie również i teraz?

O dofinansowanie ubiegać się będą mogły instalacje wybudowane od 1 lutego 2020 r. Jest to kluczowa informacja, ponieważ oznacza, że w dniu otwarcia naboru, wnioski będą mogły składać osoby, które zrealizowały projekt na przestrzeni nawet kilkunastu ostatnich miesięcy (oczywiście za wyjątkiem tych, którzy otrzymali wsparcie w ramach poprzedniej edycji konkursu, w 2020 r.). Budżet programu może więc skończyć się bardzo szybko – z pewnością nie w pierwszych dniach lipca, ale jeżeli weźmiemy pod uwagę, że pod koniec zeszłego roku, liczba składanych wniosków dochodziła nawet do 2 tys. dziennie, może okazać się, że wnioski złożone jesienią mogą zostać odrzucone z powodu wyczerpania budżetu programu.

Koleją ważną, by nie powiedzieć najważniejszą zmianą, będzie poziom dofinansowania. Co prawda oficjalny program nie został jeszcze opublikowany, jednak z informacji płynących z Narodowego Funduszu Ochrony Środowiska i Gospodarki Wodnej dowiadujemy się, że wysokość dofinansowania ma zależeć od zakresu rzeczowego inwestycji oraz że nacisk ma zostać położony na autokonsumpcję wyprodukowanej energii. Co należy przez to rozumieć? Promowane będą inwestycje, które oprócz samej instalacji fotowoltaicznej będą obejmować np. punkty ładowania samochodów elektrycz-

nych lub magazyny energii. Nie będzie to jednak wymóg obligatoryjny, zatem dalej można będzie składać wnioski o dofinansowanie dla instalacji bez magazynów czy ładowarek. Niestety pod uwagę brane jest również uzależnienie wysokości dotacji od mocy instalacji, mówi się o kwocie kilkuset zł za 1 kW.

W praktyce więc, na mniejszą instalację (3-4 kW) uzyskamy mniejszą dotację niż na instalację o mocy 10 kW.

Dlatego decyzji o budowie instalacji fotowoltaicznej nie warto odwlekać. Zwłaszcza, że jej opłacalność można na podstawie swoich rachunków za energię, bardzo prosto skalkulować.

Jako przykład możemy przyjąć instalację fotowoltaiczną o łącznej mocy 5,00 kW. Średni koszt takiej instalacji to ok. 24.000 zł brutto (w tym VAT, który dla instalacji fotowoltaicznych wynosi 8%).

Oczywiście nie jest to mała kwota, jeżeli jednak popatrzemy na nasze faktury za energię elektryczną, niejednokrotnie koszt 1 kWh (ze wszystkimi narzutami) wynosi ponad 70 gr. W polskich warunkach klimatycznych, można przyjąć, że nasza przykładowa instalacja o mocy 5,00 kW, wytworzy ok. 5.000 kWh energii rocznie, dając 3.500 zł oszczędności rocznie. Łatwo policzyć, że nasza inwestycja zwraca



Warunki formalne ubiegania się o dofinansowanie w programie „Mój Prąd”, nie są skomplikowane. Wnioski mogą być składane po zakończonym montażu instalacji PV, podpisaniu nowej umowy z dystrybutorem energii (Tauron Dystrybucja) umożliwiającej oddawanie wytworzonych w ciągu dnia nadwyżek do sieci i odebranie ich (tzw. bilansowanie) w okresach niedoboru (np. po zachodzie słońca, gdy instalacja już nie pracuje) i wymianie licznika. Wymiana ta jest bezpłatna. Dofinansowanie przysługuje na zakup i montaż instalacji fotowoltaicznych o mocy od 2 kW do 10 kW i dostępne jest tylko dla osób fizycznych wykorzystujących energię na własne potrzeby w budynkach mieszkalnych.

się w ok. siedem lat, co przy gwarancji, jaką dają producenci komponentów instalacji, wynoszącej 15 lat, od strony ekonomicznej patrząc – po prostu bardzo korzystna lokata kapitału. Powyższe wyliczenia dotyczą sytuacji, gdy inwestycję przeprowadzimy w całości ze środków własnych. Zakładając dotację z programu „Mój Prąd” na poziomie 500 zł/kW (2.500 zł) oraz ulgę termomodernizacyjną 17% (3.655 zł) okres zwrotu wyniesie pięć lat. W powyższych wyliczeniach znajdziemy odpowiedź, dlaczego NFOŚiGW prawdopodobnie zrezygnuje z dotacji 5.000 zł dla każdego. Od czasu uruchomienia programu „Mój Prąd” koszty fotowoltaiki spadły o około 15 procent, jednocześnie cena energii elektrycznej wzrosła. Montaż instalacji fotowoltaicznej jest inwestycją która szybko się zwraca nawet bez żadnych dofinansowań – i tu wnioski nasuwają się same – III edycja programu „Mój Prąd” może być tą ostatnią – przynajmniej w formie w jakiej znamy ją dzisiaj.

Dla coraz większego grona osób, instalacja fotowoltaiczna, jest pierwszym krokiem od osiągnięcia tzw. zero-energetyczności, a więc w sytuacji, w której przy wykorzystaniu własnych źródeł energii odnawialnej, pokrywamy wszystkie potrzeby energetyczne naszej nieruchomości – i już dziś, przy obecnie dostępnych technologiach, nie jest to idea abstrakcyjna. Z instalacji fotowoltaicznej pozyskujemy energię elektryczną (nadmiar możemy również magazynować w przydomowych magazynach energii), a z pompy ciepła oraz kolektorów pozyskujemy ciepło (które również możemy zmagazynować w buforze ciepłej wody użytkowej). Jeżeli całą potrzebną energię wytwarzamy samodzielnie, zero-energetyczność oznacza również zero na naszych rachunkach – za gaz, opał i energię elektryczną.

Autor: Artur Twardowski,  
CDE PRINS Sp. z o.o.

REKLAMA

## Instalacja FOTOWOLTAICZNA z programem

# „Mój Prąd”

**konkurencyjne  
CENY**

**DARMOWY  
projekt koncepcyjny**

**Załatwiamy wszystkie  
FORMALNOŚCI**



Olkusz, ul. Jasna 105

539-927-467

e-mail: a.twardowski@prins.eco

www.prins.eco



Specjalizujemy się w instalacjach fotowoltaicznych dachowych na budynkach mieszkalnych magazynowych, przemysłowych i biurowych



## Nordycki autentyzm, po którym można chodzić

Pergo jest wynalazcą podłóg laminowanych, produkujemy także doskonałe podłogi winylowe i podłogi drewniane. Wiemy, jak ważny jest dla Ciebie dom. Staramy się zapewnić uczucie swobody pod każdym względem. Nasze podłogi są przeznaczone dla ludzi żyjących pełnią życia! Bez względu na wszystko dążymy do jakości. Widać to w naszych produktach i decyzjach, które podejmujemy. Przetwarzamy wszystkie nasze odpady wewnętrzne, produkujemy w sposób ekologiczny, ponownie wykorzystując wodę deszczową i ciepło. Wynikiem są ekologicznie wyprodukowane podłogi, które mogą oprzeć się codziennym przygodom. Bo wiemy, że chcesz prowadzić beztrudne życie i żyć chwilą.



Jeśli szukasz podłogi, która wygląda naturalnie i jest łatwa w pielęgnacji, Pergo Vinyl będzie podłogą Twoich marzeń. Nasz zespół wyznacza standardy dzięki unikalnym projektom, które wyglądają naturalnie. Dążymy do piękna i różnorodności. Dlatego wzory podłóg Pergo składają się z wielu desek o różnych wzorach. Nic nie jest piękniejsze niż naturalna różnorodność. Jednak wygląd nie jest jedyną cechą wyróżniającą nasze podłogi winylowe. Wiemy, że współczesne życie jest bardzo aktywne, dlatego wyposażyliśmy nasz winyl w doskonałą warstwę wierzchnią. Chroni ona Twoją podłogę przed plamami, zabrudzeniami i rysami. Podłoga winylowa Pergo jest również wodoodporna. Jest łatwa w pielęgnacji i bardzo higieniczna. Jej grubość sprawia, że jest to idealny wybór przy remontach. System montażu na zamek jest łatwy do opanowania, nawet w ciasnych miejscach. Wszystkie nasze produkty są w 100% wolne od ortoftalanów, co przekłada się na zdrowszą atmosferę w domu. Dostępne są dwie główne kategorie podłóg winylowych Pergo: Rigid Vinyl i Flex Vinyl. Gama Rigid Vinyl jest wyjątkowo wytrzymała i sprawdza się idealnie przy montażu na nieregularnych powierzchniach, natomiast gama Flex Vinyl sprawdzi się świetnie na gładkich



powierzchniach. Podłogi Flex Vinyl można instalować metodą pływającą przy użyciu systemu zamków. - Flex Click - Lub przykleić do podłoża, które musi być odpowiednio przygotowane i bardzo gładkie.

Nie musisz stąpać na paluszkach po podłodze winylowej Flex Click lub Flex Glue. Podłoga została wykończona przy użyciu specjalnej technologii zapewniającej odporność na zarysowania i plamy. Czekanie jest przereklamowane, nieprawdaż? Dzięki bezproblemowemu montażowi możesz szybko zacząć się cieszyć swoją podłogą Flex Click. Minimum przygotowań, łatwy w cięciu nożem winyl i świetne rezultaty.

Podłoga Flex Click lub Flex Glue jest cienka i dużo więcej niż tylko wygodna. Nie jest zim-

na ani szorstka w dotyku, a chodzenie po niej to prawdziwa przyjemność. Elastyczna podłoga pochłania dźwięk i wycisza nawet najbardziej pośpieszne kroki. Zamontowana na podkładzie Heat podłoga Flex Click oferuje doskonałą stabilność wymiarową, przez co idealnie sprawdza się w obszarach o zmiennej temperaturze. Flex Glue to niezwykle stabilna podłoga, która nie rozszerza się ani nie kurczy po przyklejeniu.

Podłogi Flex Click dostępne są w dwóch poziomach jakości: Premium i Optimum. Podłogi Flex Glue są dostępne tylko w wersji Optimum. Podłogi Premium mają 20 lat gwarancji, natomiast podłogi Optimum są wyjątkowo wytrzymałe i oferują 25 lat gwarancji.

*Dzięki uprzejmości firmy Korian, [www.korian.com.pl](http://www.korian.com.pl)*

REKLAMA

# KOTŁY GAZOWE

**Buderus**

**Vaillant**



**RAFIA - Klucze, ul. Bolesławska 45, tel. (32) 642 88 06**



[www.korian.com.pl](http://www.korian.com.pl)

**DRZWI**



**POMIAR U KLIENTA,  
WYCENA, TRANSPORT  
GRATIS!**

**TYNKI  
DEKORACYJNE  
SZTUKATERIA  
ELEWACJE  
FARBY**

**MIESZALNIA FARB  
TIKKURILA**



**OKNA**



**PERGO  
TYLKO U NAS!**

**przyjdź, zobacz, dotknij  
NOWE WZORY PANELI**

**Olkusz, ul. Wiejska 18 P dla klientów gratis  
509168384, 790567426, 734460474  
salon@korian.com.pl salonkorian**

# Jak zrobić drewniany kompostownik?

## Budowa krok po kroku

Przydomowy kompostownik to ekologiczny sposób na zagospodarowanie organicznych odpadów z domu i ogrodu. Dzięki niemu stworzysz skuteczny, a co najważniejsze – naturalny nawóz dla swoich roślin. Podpowiadamy,



### Jak zrobić drewniany kompostownik w kilku prostych krokach.

Z tego artykułu dowiesz się: dlaczego warto mieć w ogrodzie kompostownik, czego potrzebujesz do budowy kompostownika drewnianego, jak samodzielnie zrobić drewniany kompostownik, jak zacząć prowadzenie kompostownika.

#### Drewniany kompostownik w ogrodzie – dlaczego warto?

Samodzielnie przygotowany kompost to jeden z najskuteczniejszych nawozów. Świetnie poprawia strukturę gleby i użyźnia ją dzięki

zawartości próchnicy. Co więcej, kompost jest w pełni ekologiczny – zawarte w nim substancje odżywcze wzbogacają glebę bez zanieczyszczenia jej chemikaliami.

Kompost pozwala wykorzystać resztki organiczne z kuchni i w sposób przyjazny środowisku zagospodarować odpady z ogrodu. Wystarczy wrzucić skoszoną trawę, gałęzie i wyrwane chwasty do drewnianego kompostownika. Taki pojemnik możesz zbudować na działce lub w ogrodzie samodzielnie – nie potrzebujesz do tego szczególnych umiejętności ani drogich narzędzi.

#### Budowa kompostownika drewnianego – potrzebne materiały i narzędzia

- 4 paliki o długości 120 cm lub więcej,
- deski – nowe lub np. odzyskane z palet,
- siatka,
- folia perforowana,
- młotek i gwoździe,
- zszywacz.

#### Jak zrobić kompostownik z desek? Instrukcja krok po kroku

1. Wybierz miejsce na kompostownik i zaznacz na podłożu jego krawędzie. Powinien on być odsunięty od centralnej części ogrodu i zabezpieczony przed dostępem dzieci. Dodatkowo zwróć uwagę na to, by pojemnik nie

znajdował się w zagłębieniu – nawóz byłby wtedy narażony na zalanie.

2. Wkop w ziemię paliki – w rogach kompostownika.
3. Jeśli korzystasz ze starych desek (np. z palet lub niepotrzebnych skrzynek ogrodowych), oczyść je z resztek farby lub lakieru i przeszlifuj. Dzięki temu łatwiej je zaimpregnujesz, a kompostownik będzie się lepiej prezentował.
4. Pomaluj deski impregnatem ochronno-dekoracyjnym lub naturalnym pokostem lnianym. Taki zabieg wzmocni strukturę drewna i zabezpieczy je przed wilgocią – dzięki temu kompostownik będzie Ci dłużej służył.
5. Przytnij deski na odpowiednią długość – tak, aby sięgały od jednego palika do drugiego.
6. Obuduj ścianki kompostownika, mocując deski gwoździkami do palików z trzech stron. Przednią ściankę możesz rozbudowywać z czasem – dzięki temu na początku dostęp do kompostownika będzie łatwiejszy. Pamiętaj, aby zostawić między deskami kilkucentymetrowe szpary, które pozwolą kompostowi oddychać.
7. Gdy ściany drewnianego kompostownika są gotowe, za pomocą zszywacza przyczep do desek siatkę i folię perforowaną. Upewnij się, że na całej wysokości znajdują się otwory, które sprawią, że do kompostu będzie docierało powietrze. Wyłożenie kompostownika folią nie jest niezbędne, ale pozwoli utrzymać wytwarzane wewnątrz ciepło – a dzięki temu nawóz będzie gotowy w krótszym czasie.

#### Warto wiedzieć

Warunkiem powstania nawozu jest dokładne rozłożenie się odpadów. Z tego powodu kompostownik warto przykryć pokrywą, dzięki której z jego wnętrza nie będzie uciekać ciepło. Jeśli chcesz, możesz połączyć pokrywę ze ścianą kompostownika przy pomocy zawiasów – powstanie w ten sposób praktyczny otwierany kompostownik drewniany.

#### Kompostowanie – od czego zacząć?

Gdy Twój kompostownik jest już gotowy, na jego dnie ułóż warstwę drenażową – np. ze średniej grubości gałęzi. Kolejny krok to warstwa torfu lub starego kompostu, które będą chłonać wilgoć. Wtedy możesz zacząć składować w kompostowniku roślinne odpady – liście, gałęzie, chwasty czy resztki warzyw i owoców. Do kompostu nadają się również pokruszone, suche skorupki jaj, które dodatkowo poprawią jakość nawozu. Jeśli chcesz jak najszybciej wykorzystać kompost, pamiętaj o rozdrabnianiu odpadów – dzięki temu czas rozkładu będzie krótszy. Nie wszystkie odpady nadają się do kompostownika. Nie wrzucaj tu resztek mięsa i ryb, przedmiotów metalowych, plastikowych i szklanych, a także dużych kawałków drewna i zadrukowanego papieru (np. gazet).

Kompost możesz wykorzystać do nawożenia właściwie wszystkich roślin ogrodowych – zarówno jednorocznych, jak i bylin. Przyda się również do zasilenia grządki z warzywami i owocami, a nawet trawnika.

Źródło: <https://www.vidaron.pl/>

REKLAMA

## FIRMA HANDLOWO-USŁUGOWA MAX-TRANS



# GOSPODARKA ODPADAMI

Świadczymy usługi dla klientów indywidualnych oraz firm, związane z odbiorem i zagospodarowaniem odpadów.

PODSTAWIAMY KONTENERY NA ODPADY O POJ.: 3 m<sup>3</sup>, 5 m<sup>3</sup>, 7 m<sup>3</sup>, 15 m<sup>3</sup>, 30 m<sup>3</sup>

- GRUZ CZYSTY - ZMIESZANY
- GRUZ CERAMICZNY
- MIX REMONTOWO - BUDOWLANY
- WEŁNA MINERALNA - STYROPIAN
- ODPADOWA PAPA
- ODPADY PROD. - PRZEMYSŁOWE
- ZIEMIA Z KAMIENIEM Z UROBKU

Pełna lista odpadów na naszej stronie internetowej:

[www.fhumaxtrans.pl](http://www.fhumaxtrans.pl)

e-mail: [biuro@fhumaxtrans.pl](mailto:biuro@fhumaxtrans.pl)

**WYNAJEM SPRZĘTU CIĘŻKIEGO DO PRAC BUDOWLANYCH**

Dysponujemy sprzętem renomowanych producentów, aby zagwarantować klientom wygodną, szybką i efektywną pracę.

Do Państwa dyspozycji jest:  
**KOPARKO - ŁADOWARKA | ŁADOWARKA SAMOCHODY - WYWROTKI KRUSZARKA KAMIENIA**

**BIURO: Olkusz, ul. Kluczeńska 2 | Tel/fax. 32 74 74 764, 537 003 740, 797 948 500**

# Dlaczego warto wymienić okna?

ART. SPONSOROWANY

## Teraz możesz skorzystać z programu Czyste Powietrze i zyskać dofinansowanie!

Od 2019 roku weszła w życie ustawa, zgodnie z którą właścicielom domów jednorodzinnych przysługuje ulga podatkowa w związku z wydatkami poniesionymi na ich termomodernizację. Może ona sięgać nawet 53 tys. zł w ciągu trzech lat, co stanowi znaczące wsparcie dla wszystkich osób chcących zadbać o ekologiczność gospodarstwa domowego. Planując wydatki w tym zakresie, warto wziąć pod uwagę wymianę okien i drzwi, które mają niebagatelny wpływ na energooszczędność całego budynku.

Na liście urządzeń objętych nowymi przepisami znajdują się m.in. kotły czy pompy ciepłownicze, stanowiące podstawę całego systemu ogrzewania. Mieści się na niej jednak również stolarka otworowa, której parametry i jakość są równie istotne dla utrzymania optymalnej temperatury w domu. Aby wyprodukowane ciepło nie wydostawało się na zewnątrz w nadmiernej ilości, warto przyjrzeć się oknom, które mamy. Nowelizacja jest bowiem znakomitą okazją do inwestycji w nową stolarkę, która szybko zacznie zwracać się w postaci niższych rachunków.

### Jakie okna wybrać?

Myśląc o wyborze energooszczędnego rozwiązania, należy zatem szukać takich wyrobów, dla których współczynnik przenikania ciepła  $U_w$  nie przekracza 0,8 W/m<sup>2</sup>K. Stąd też warto przyjrzeć się serii okien Winergetic,

z których najcieplejszy Winergetic Premium Passive może pochwalić się wyjątkowym współczynnikiem  $U_w = 0,59$  W/m<sup>2</sup>K. Dodatkowo na parametry stolarki duży wpływ ma jej odpowiednia instalacja. Dlatego też ciepły montaż zapewnia termoizolację na najwyższym poziomie dla danego modelu. Proces warto powierzyć więc profesjonalistom. Co jeszcze wpływa na optymalizację domowego systemu grzewczego?

- Często niedocenianym czynnikiem jest ekspozycja na światło. Energia słoneczna to całkowicie darmowy, ekologiczny sposób na pozyskiwanie ciepła, które może skutecznie dogrzezać dom. Takie okno działa jak źródło energii odnawialnej. Choć samo jej nie produkuje, umożliwia gospodarstwu domowemu czerpanie z niej. Dobrą ekspozycję na światło zapewnią jednak tylko nowoczesne modele okien, gwarantujące do-

skonąą przejrzystość. Najlepszy efekt osiągniemy ponadto, wybierając smuklejsze niż standardowo profile, zwiększając tym samym powierzchnię szyby. Świetnym rozwiązaniem jest więc okno Pixel, Prolux lub Prismatic - tłumaczy Mike Żyrek, Dyrektor Badań i Rozwoju w Grupie OKNOPLAST.

Myśląc o wyborze całej stolarki otworowej, warto postawić na jednego producenta. Gwarantuje to spójność kolorów, a to wpływa na estetykę całego domu. Dlatego też w ofercie marki OKNOPLAST znajdziemy także drzwi zewnętrzne PVC oraz aluminiowe marki Aluhaus dla bardziej wymagających klientów.

Wbrew pozorom wymiana okien i drzwi nie jest czasochłonnym zadaniem. Instalacja nowej stolarki zajmuje kilka godzin, a korzyści przez lata odczujemy w portfelu w postaci niższych rachunków. Dlatego planując remont pod kątem ulgi termomodernizacyjnej, warto uwzględnić okna w harmonogramie.

### Co trzeba zrobić, żeby skorzystać z dofinansowania do wymiany okien?

Dzięki programowi Czyste Powietrze można ubiegać się o dofinansowanie, m.in. do wymiany pieca, okien



czy drzwi. Celem programu jest zmniejszenie lub uniknięcie emisji pyłów i innych zanieczyszczeń wprowadzanych do atmosfery przez domy jednorodzinne. O dofinansowanie mogą ubiegać się zarówno właściciele budynków już istniejących, jak i ci, którzy dopiero planują budowę. Jak się zgłosić? Należy wypełnić wniosek i złożyć go do Wojewódzkiego Funduszu Ochrony Środowiska i Gospodarki Wodnej - można to zrobić osobiście, pocztą lub w formie elektronicznej.

Więcej informacji na temat programu można znaleźć w salonie sprzedaży:

### WAMAR

Partner Handlowy OKNOPLAST

Olkusz (naprzeciwko sądu)

ul. K. K. Wielkiego 46

tel. 32 645 02 36

wamar@oknoplast.com.pl

Źródło: Wamar

REKLAMA

## WYPRZEDAŻ

nawet

# 15%

SPRAWDŹ DODATKOWE PROMOCJE

[WWW.OKNOPLAST.COM.PL](http://WWW.OKNOPLAST.COM.PL)

Wyprzedaż wybranych produktów tylko w wybranych kolorach. Regulamin promocji na [oknoplast.com.pl](http://oknoplast.com.pl).

Promocja trwa do 25.04.21 r. lub wyczerpania zapasów.



BEZPIECZNE  
ZAKUPY

Partner Handlowy OKNOPLAST

Olkusz (naprzeciwko sądu)

ul. K. K. Wielkiego 46

tel. 32 645 02 36

wamar@oknoplast.com.pl

## Beczka na deszczówkę

Beczka na deszczówkę – pomysły na drewniany zbiornik na wodę w ogrodzie. Każdy dom powinien być wyposażony w system odprowadzania wód opadowych, ponieważ chroni to ściany i fundamenty przed zawilgoceniem. Co zrobić z deszczówką? Zamontuj estetyczną beczkę na deszczówkę i wykorzystaj wodę np. do nawadniania ogrodu. Jak to zrobić? Sprawdź!

Z tego artykułu dowiesz się: po co korzystać z drewnianych beczek na deszczówkę, z jakich zbiorników nie korzystać, jak gromadzić wodę opadową, jak korzystać z wody zgromadzonej w beczce na deszczówkę.

### Po co korzystać z drewnianych beczek na deszczówkę (lub innych zbiorników)?

Zgodnie z Rozporządzeniem Ministra Infrastruktury i Rozwoju w sprawie warunków technicznych, jakim powinny odpowiadać budynki i ich usytuowanie, deszczówki nie można odprowadzać do kanalizacji bytowej, z której ścieki są kierowane do oczyszczalni (także oczyszczalni przydomowej). Zakazuje się też odprowadzania deszczówki na działki sąsiadów oraz kształtowanie terenu w taki sposób, by woda opadowa spływała na sąsiednie działki. Możliwe jest natomiast odprowadzanie deszczówki na własny, nieutwardzony teren, do zbiorników retencyjnych lub do dołów chłonnych.

Magazynowanie deszczówki i wykorzystywanie jej na swojej działce ma więc wiele zalet. Przede wszystkim dzięki wykorzystaniu wody opadowej można znacznie obniżyć koszty zużycia wody wodociągowej. Woda opadowa doskonale nadaje się do nawadniania ogrodu i okolicznych gruntów. Jej rozsączenie w ogrodzie odwzorowuje naturalny obieg wody w przyrodzie.

### Jak gromadzić wodę opadową? Najprostszy sposób – beczka na deszczówkę

Najłatwiejszym sposobem gromadzenia wody opadowej jest korzystanie z naziemnych zbiorników umieszczanych bezpośrednio pod rynnami. Możesz postawić na zbiornik z PCW lub estetyczną, drewnianą beczkę na deszczówkę. Korzystanie z beczki ma kilka istotnych zalet. Przede wszystkim beczki są eleganckie i można dopasować je do aranżacji ogrodu czy domu. Poza tym jest to materiał naturalny, a co za tym idzie – beczka jest rozwiązaniem bardziej ekologicznym niż zbiornik w PVC. Beczki wykonywane są z impregnowanego drewna, a od środka zabezpieczane folią, która chroni je przed działaniem wody. Dużą zaletą drewnianych beczek na deszczówkę jest to, że możesz pomalować je Impregnatem Ochronno-Dekoracyjnym Ogrodowym VIDARON i w łatwy sposób zamienić zwykły zbiornik w ozdobną beczkę w wybranym kolorze. Impregnat ten zapewnia trwały kolor, długotrwałe zabezpiecza malowaną powierzchnię, impregnuje i chroni drewno.

### Wskazówka! Z jakich zbiorników nie korzystać?

Do gromadzenia deszczówki nie korzystaj ze zbiorników przezroczystych, ponieważ nie zabezpieczają one wody przed nagrzewaniem się i światłem, które sprzyjają powstawaniu glonów. Zrezygnuj też z pojemników metalo-



wych, ponieważ związki metali mogą przedostawać się do wody.

Drewniane beczki na deszczówkę mogą być otwarte lub mieć pokrywy. Beczki otwarte są zabezpieczane siatkami, które chronią wodę przed dostawaniem się do środka liści, owadów czy większych zanieczyszczeń. Beczki z pokrywą podłącza się do rynien przewodami. Zbiorniki te mogą mieć różne pojemności – zwykle oscylują wokół przedziału 200-1000 l.

### Jak korzystać z wody zgromadzonej w beczce na deszczówkę? Wskazówki

W drewnianej beczce na deszczówkę zamontuj pompę. Dzięki niej:

- w łatwy sposób nalejesz wodę do konewki, miski czy innego pojemnika,
- bezpośrednio do beczki z deszczówką podłączysz wąż kroplujący czy pistolet zraszający,
- wypompujesz wodę z beczki.

Przyda Ci się też filtr montowany w rurze spustowej, który zatrzymuje liście oraz inne zanieczyszczenia. Filtry są wyposażane w zabezpieczenia przelewowe oraz spusty zapadkowe,

które zabezpieczają zbiorniki przed przepełnieniem oraz przekierowują wodę np. do gruntu, zbiorników retencyjno-rozsączających bądź kanalizacji deszczowej.

Beczki na deszczówkę ustaw na podwyższeniu. Możesz do tego wykorzystać np. podkłady kolejowe. Dzięki temu na samym dole beczki możesz zamontować kranik, który pozwoli wykorzystać całą wodę, a korzystanie z niego będzie wygodne. Beczkę podłącz do rynny w jej górnej części – jak najwyżej. Dzięki temu zbiornik wypełni się po brzegi, a w przypadku intensywnego deszczu, woda będzie odprowadzana na zewnątrz. Pod rynną przy beczce zaaranżuj niewielki zbiornik wodny, wyposażony w otwory. Jeśli wody w zbiorniku będzie za dużo, zacznie się delikatnie rozsączać. W okolicy zbiornika posadź rośliny, które lubią błotne stanowisko.

Niewielka ilość wody na dnie beczki sprawi, że zbiornik będzie stabilniejszy. Pamiętaj jednak o tym, by beczkę opróżnić całkowicie przed zimą i zakręcić zawór doprowadzający wodę z rynny.

Źródło: <https://www.vidaron.pl/>

REKLAMA

# Co potrafi Sigma Coatings?

## Kompleksowa oferta dla wnętrzarskich pasjonatów

Znana od lat w branży remontowo-budowlanej marka Sigma Coatings, z sezonu na sezon umacnia swoją pozycję zarówno wśród profesjonalnych, jak i indywidualnych wykonawców. Szeroka oferta produktowa pozwala na realizację nawet najśmielszych aranżacyjnych wizji, w których znajdzie się miejsce dla klimatycznego drewna, efektownego metalu i gębi koloru o perfekcyjnym wykończeniu.

### KOLOR – efektowne wykończenie ścian

Nowy kolor ścian to sposób na szybką i często spektakularną zmianę charakteru wnętrza. Malowana powłoka powinna być idealnie gładka i zachowywać kolor aż do momentu kolejnej zmiany koncepcji.

To, co sprawi, że efekt malowania będzie zadowalający, a ściany bez nieestetycznych smug przez długi czas będą cieszyły oczy domowników, to nie tylko właściwie dobrany odcień, ale i jakość, którą zagwarantuje farba nowej generacji – Sigma Expert Supermatt, która dzięki innowacyjnej technologii SmoothLayer pomoże uzyskać doskonale matową powierzchnię bez śladów po wałku. Dzięki wysokiej odporności na szorowanie, kolor pozostaje intensywny na długi czas.

### DREWNO – renowacja, dekoracja, ochrona

Drewniane podłogi są bardzo wrażliwe na uszkodzenia oraz zarysowania. By mogły zachować swój piękny wygląd na lata, należy je odpowiednio zabezpieczyć. Naturalne właściwości podłóg drewnianych zwiększy i zachowa odpowiednio dobrany system lakierniczy, taki jak Sigmavar od Sigma Coatings, wykorzystujący spójną technologię dla tworzenia kompatybilnych ze sobą wyrobów: lakieru, podkładu oraz emalii do elementów dekoracyjnych.

### METAL – funkcjonalność i ozdoba

Ogrodzenia, balustrady, elementy ogrodowej architektury, blaszane parapety, czy dachy - niezależnie od rodzaju podłoża, to elementy wymagające ochrony lub okresowej konserwacji i renowacji. A w tym najlepiej sprawdzą się specjalistyczne preparaty z linii Sigmetal. W zależności od potrzeb wybierz wodnorozcieńczalny system antykorozyjny do powierzchni ocynkowanych, aluminiowych, stalowych oraz blach powlekanych metodą coli coatingu lub rozcieńczalnikowy produkt 3 w 1 - podkład, międzywarstwa, warstwa nawierzchniowa - do zabezpieczenia i renowacji powłok stalowych i żeliwnych.

Jeśli zawodowo zajmujesz się malowaniem i aranżacją wnętrz, lub jeśli po prostu jesteś pasjonatem designerskich wnętrz, podążaj za doświadczeniem specjalistów z branży i wybierz produkty, które zadbają o efekt, jakiego oczekujesz.



Ponad  
6000  
kolorów

Malowanie  
bez smug i bez stresu.



DUET Oikusz  
ul. Nullo 7a  
tel.: 32 645 02 21

studio deKoral  
premium

SIGMA  
COATINGS  
Liczy się efekt. Sigma.

# PŁYTKI CERAMICZNE

- ◆ cegła
- ◆ kamień dekoracyjny
- ◆ beton architektoniczny

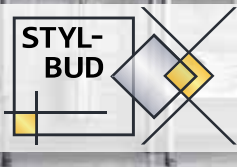
📍 F.U.H. STYL-BUD

📍 Olkusz, ul. Nullo 17 A (I piętro, wejście w bramie)

☎ 511 707 745 f Styl-Bud Olkusz

🕒 pn. - pt. 9.00 - 17.30, sob. 8.30 - 13.30

STYL-  
BUD



**Kotły Osiek**  
www.kotlyosiek.pl



W ofercie kotły:  
**OSIEK, DEFRO,  
SAS, ELGOMAX**

Kotły na eko-groszek, pellet  
z montażem na 8% VAT

**Osiek 34, Olkusz, tel. (32) 642 73 97**

**Krótkie terminy  
montażu**



# NAJLEPSZA CENA

## WIOSENNA PROMOCJA!

**MEGA RABATY  
NA STAN SUROWY!**

**OKNA DRZWI  
BRAMY ROLETY**

- ➔ NAWIEWNIKI OKIENNE
- ➔ REGULACJA OKIEN I DRZWI
- ➔ WYMIANA USZCZELEK, SZYB

**RABATY  
na bramy  
i drzwi  
wejściowe!**



**Wyceny : superokno.olkusz@gmail.com**

**Olkusz, ul. Kościuszki 34, (przy światłach)  
tel. 668 821 181**



# HYDROMA

Technika Grzewcza - Energia Odnawialna

**Kontakt: 608 684 629**

biuro@hydromainstalacje.pl

OFERUJEMY USŁUGI Z ZAKRESU:

- Kotłownie Gazowe
- Pompy Ciepła
- Instalacje Grzewcze
- Wentylacja Mechaniczna - Rekuperacja
- Instalacje Wodno - Kanalizacyjne
- Systemy Chłodzenia

[www.hydromainstalacje.pl](http://www.hydromainstalacje.pl)

# DACHY USŁUGI DEKARSKIE

**Blachy  
Wadowski**  
Dachy Sprzedaż Montaż

**Al. 1000-lecia 1, 32-300 Olkusz**

**BAZA PKS**

**tel. 504 050 140, 505 545 725**

**SPRZEDAŻ**  
**OFERUJEMY:**  
**MONTAŻ**

- blachy trapezowe
- dachówkę modułową
- gont bitumiczny
- obróbki blacharskie
- więźby dachowe
- okna dachowe
- rynny



<https://www.facebook.com/Dachy-Blachy-Wadowski/>  
znajdź nas



GRUPA  
**psb**



www.mrowkaolkusz.pl

# MRÓWKA

Budujące pomysły

polub nas na

Cras Mrówka Olkusz, ul. Przemysłowa 9

tel./fax: 32 754 59 59



9,99

zł/szt.

ATLAS  
ZAPRAWA  
tynkarska/murarska  
25 kg



8,99

zł/szt.

WYLEWKA  
BETONOWA  
PSB  
25 kg



33,99

zł/szt.

WYLEWKA  
SAMOPOZIOMUJĄCA  
CEKOL WG-50  
20 kg



od 3,49

zł/m<sup>2</sup>

WEŁNA URSA BUDŻETOWA  
0,044  
gr. 5, 10, 15 cm



**HIT!  
CENOWY**

54,99

zł/szt.

WEŁNA SKALNA  
ROCKWOOL  
UNIROCK  
W PŁYTACH  
610 x 1000 mm, 0,041  
gr. 5, 10, 15 cm



209,-

zł/m<sup>2</sup>

STYROPIAN FASADA 040  
różne grubości  
(CENA DO WYCZERPIANIA ZAPASÓW)



16,99

zł/szt.

PLYTA GKB  
1,2 x 2,6 m x 12,5 mm



**super  
oferta**

129,99

zł/szt.

TYNK  
MOZAIKOWY  
BAUMASTER  
25 kg



od 119,99

zł/szt.

TYNK ELEWACYJNY  
OPHTHOLIT  
25 kg  
silikato-silikonowy,  
silikonowy,  
wydajny do 10 m<sup>2</sup> z wiadra,  
ponad 1400 kolorów



39,99

zł/szt.

PODMURÓWKA  
KACZMAREK  
30 x 246 cm




**super  
oferta**

36,99

zł/szt.

PANEL OGRODZENIOWY POLBRAM  
1,23 x 2,5 m, φ 3,2 zielony



449,99

zł/szt.

BRAMA  
DWUSKRZYDŁOWA  
OCYNK 3D  
POLBRAM 1,2 x 4 m



**HIT!  
CENOWY**

9,99

zł/szt.

SCALA KRATKA  
TRAWNIKOWA  
50 x 50 cm



11,99

zł/szt.

OBRZEŻE TRAWNIKOWE  
GRAFITOWE  
6 x 20 x 100 cm



32,99

zł/m<sup>2</sup>

KOSTKA BRUKOWA  
CHYŻBET NOSTALIT  
szara  
gr. 4 cm



FARBA DULUX 2,5 L EASYCARE  
\*różne kolory



3L za 1zł  
przy zakupie min. 5L farby  
DULUX EASYCARE

65,99

zł/szt.

ŚNIEŻKA EKO  
PLUS  
10 l  
matowa, lateksowa farba  
do ścian i sufitów



23,99

zł/szt.

BIELINKA  
10 l,  
akrylowa farba

**super  
oferta**



MRÓWKA CRAS OLKUSZ, UL. PRZEMYSŁOWA 9  
CZYNNE: Pon. - Pt. 7.00 - 20.00, Sob. 7.00 - 17.00

Oferta ważna od 16.04.2021 r. do 1.05.2021 r. lub do wyczerpania zapasów.  
Prezentowane produkty mogą się nieznacznie różnić od stanu faktycznego.



## WYLEWKI MASZYNOWE DOCIEPLENIA PIANĄ PUR

Usługi:

- \* koparko - ładowarką
- \* wywrotką
- transport i sprzedaż
- kruszyw,
- piasek, ziemia



📞 510 492 890

Paweł Mstowski  
Krzywopłaty, ul. Paderewskiego 90 A, 32-310 Klucze  
pawel.mstowski@interia.eu

KRYN-KOM, ul. Składowa 1, 502 951 338



AUTORYZOWANY  
DYSTRYBUTOR  
KOMINKÓW



DEFRO  
HOME

- ◆ PŁYTKI CERAMICZNE
- ◆ KAMIEŃ  
DEKORACYJNY

Największy wybór w Olkuszu!

## PUNKT SKUPU ZŁOMU

### I METALI KOLOROWYCH


Podstawiamy kontenery

**ZRÓB PORZĄDEK**

www.olmark.nazwa.pl

Olkusz, ul. B. Głowackiego 11  
502 280 400, 501 553 880

F.H. **LUKS** ZAKŁAD SZKLARSKI



- ✓ lampy
- ✓ żyrandole
- ✓ kinkiety
- ✓ plafony
- ✓ spoty halogenowe
- ✓ żarówki ledowe

Olkusz, ul. Fr. Nullo 23  
32 754 50 73

f / Zakład Szklarski

- ❖ lustra łazienkowe
- ❖ kabiny prysznicowe
- ❖ grafika na szkło
- ❖ oprawa obrazów
- ❖ szkło ornamentowe, piaskowane, lacobel i inne
- ❖ szyby zespolone i antywłamaniowe
- ❖ fazowanie i szlifowanie szkła
- ❖ balustrady szklane
- ❖ gabloty i stoliki szklane



Produkcja:  
32 647 36 12, 602 77 22 10  
z@luks.olkus.pl

Nasze realizacje na stronie  
www.luks.olkus.pl

## PUNKT SKUPU ZŁOMU

### I METALI KOLOROWYCH

Podstawiamy kontenery

**ZRÓB PORZĄDEK**

www.olmark.nazwa.pl

Olkusz, ul. B. Głowackiego 11  
502 280 400, 501 553 880



www.be-tra.pl

KONKURENCYJNE  
GENY

- kręgi betonowe
- pokrywy żelbetonowe
- bloczki fundamentowe
- WYROBY Z WIBROPRASY
- płytki chodnikowe
- obrzeża trawnikowe
- krawężniki drogowe
- korytka ściekowe
- płyty ażurowe

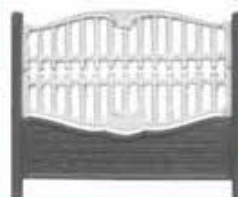
P.P.U.H „BE-TRA” w Olewinie

tel. 32 643 07 03, kom. 502 324 269

# BETON

TOWAROWY od B-7,5 do B-35

Obsługa laboratoryjna LAFARGE CEMENT  
pompa STETTER



**OGRODZENIA  
BETONOWE**

Informacje i sprzedaż - tel. 32 788 73 10 / 11

**ELBUD**  
MATERIAŁY BUDOWLANE

TYNKI MIESZAMY  
OD RĘKI



OLKUSZ

ul. 20-tu Straconych 5

Tel. 606-856-933

biuro@elbudolkusz.pl

**OPTIMAX**

miła i profesjonalna obsługa, wycena i transport GRATIS

# TOM-TRANS

TRANSPORT I SPRZEDAŻ KRUSZYW

USŁUGI SPRZĘTEM BUDOWLANYM

BRUKARSTWO

**504 377 080**





**WORKI NA ODPADY**  
**Polecamy: WORKI NA STYROPIAN**



Worki wyprodukowane są w 90% z materiałów pochodzących z odzysku. Wasz odpad to nasz surowiec.

Wspólnie mamy wpływ na zrównoważony rozwój, którego zasadniczym założeniem jest działanie w oparciu o ochronę środowiska naturalnego. *Razem możemy więcej!*

Zapraszamy do kontaktu:



al. 1000-lecia 15d  
32-300 Olkusz



795 440 002



sales@karolinex.pl

# PANELE PODŁOGOWE DRZWI KARNISZE ROLETY

F.H.U.  
**Gamrat**

PODŁOGI, DRZWI



Olkusz, ul. Przemysłowa 1, tel. 736 338 875

Olkusz, ul. kr. Kazimierza Wlk. 61 C, tel. 32 754 63 50

Gołaczewy Piaski 76, tel. 662 134 164

Miechów, ul. Raclawicka 49A, tel. 696 481 597

[www.paneleipodlogi.pl](http://www.paneleipodlogi.pl)

## HOSI GALERIA KOLORÓW

695 057 111  
f /hosigaleria

OLKUSZ, AL. 1000-LECIA 2 A  
Zapraszamy: pn.-pt. 8:30-17:00, sob. 9:00-13:00

**FARBY  
WEWNĘTRZNE**

**FARBY  
ZEWNĘTRZNE**

**EMALIE, LAKIERY  
I BEJCE**

**ART. MALARSKIE**




MAGNAT



www.dachcentrum-rabsztyn.pl

- CIĘCIE BLACH NA DOWOLNY WYMIAR
- OBRÓBKI BLACHARSKIE
- PARAPETY ZEWNĘTRZNE DO 6 MB
- TRAPEZOWANIE BLACH
- POMIARY DACHÓW
- SPECJALISTYCZNE DORADZTWO
- WŁASNY TRANSPORT
- RYNNY, OKNA, AKCESORIA, DACHOWE
- BLACHY NIEMIECKIE, SZWEDZKIE

PRODUCENT  
**BLACHY  
RABSZTYN**



RABSZTYN 32 B

tel. 32 645 83 76, 602 52 63 02



**BALUSTRADY  
NIERDZEWNE**

- Rury, profile nierdzewne oraz alu - hurt,
- Drzwi, panele, listwy wykończeniowe,
- Farby, lakiery, chemia budowlana,
- Karnisze, rolety, lampy, ceraty,
- Elektryka, wod.-kan., przewody,
- Parapety, narzędzia i wiele innych.

Olkusz ul. Górnicza 30  
tel. 32-643-15-93

[www.dom-lux.olkusz.pl](http://www.dom-lux.olkusz.pl)



OLKUSZ, ul. Szpitalna 28A  
drugi punkt, ul. kr. K. Wielkiego 15  
(obok Banku BNP PARIBAS)

# ŚWIAT FIRAN

Beata & Artur Pławeccy

## Firany, Zastony

### Karnisze, Rolety

tel. 32 75-43-477 kom. 517-15-17-50

z reklamą zniżka  
**5%**  
RABATU

## EKOLOGICZNE CIEPŁO DLA CAŁEJ RODZINY

POLECAMY:

Zamów już dziś  
gwarancja jakości

- EKOLOGICZNE CIEPŁO DLA CAŁEJ RODZINY
- EKOGROSZEK WORKOWANY
- PELLET
- DREWNO KOMINKOWE
- WĘGIEL WYSOKOKALORYCZNY
- MATERIAŁY SYPKIE
- TRANSPORT (1-27 ton)
- USŁUGI USTAWIANIA KOTŁÓW I PRZEGLĄD C.O.



UL. OLKUSKA 168, SUŁOSZOWA

ZAMÓW: 889 272 624

**Budowa domów**  
Dachy  
Tynki maszynowe  
Wylewki maszynowe  
Zabudowa poddaszy  
Ocieplanie elewacji  
Posadzki przemysłowe betonowe

**DECOR**  
WYLEWKI • TYNKI • OCIEPLENIA  
Michał Gruszka | 32-540 Trzebinia

☎ **504-813-359**

## BRAMY GARAŻOWE

## OGRODZENIA

NAPĘDY DO BRAM  
FAAC Simply automatic  
Nice

- aluminiowe Guardi
- łupane Joniec
- ogrodzenia Wiśniowski

GUARDI JONIEC WIŚNIEWSKI

**SABRAM** Olkusz, ul. Składowa 2, biuro@sabram.pl  
tel. 32 726 74 36, 604 807 057

**TAPETY TANIEJ NIŻ W MARKETACH**

Tapety od 10 zł  
Emulsja biała 10 l tylko 21 zł  
Podkładki stołowe tylko 2,80 zł  
Karnisze metalowe

SPECMAR Olkusz, ul. Mickiewicza 7 (za kościołem)  
e-mail: TapetySpecmar@wp.pl kom: 790-80-80-84

## BUDOWA DOMÓW

rozbudowy

508 256 680  
www.budujemynajurze.pl

## ZBIORNIKI NA DESZCZÓWKĘ

NAZIEMNE  
509 767 857

PODZIEMNE  
502 618 982

## USŁUGI MINIKOPARKĄ

- ⇒ PRACE ZIEMNE
- ⇒ DRENAŻE
- ⇒ ODWODNIENIA
- ⇒ TRANSPORT MATERIAŁÓW SYPKICH
- ⇒ PRZYŁĄCZA KANALIZACYJNE
- ⇒ KORYTOWANIE POD DRÓGI DOJAZDOWE
- ⇒ KORYTOWANIE POD KOSTKĘ BRUKOWĄ
- ⇒ SPRZEDAŻ ZIEMI

**TEL. 518 120 476**

**Stp Elbud**  
SPÓŁNA Z OGRANICZONĄ ODPOWIEDZIALNOŚCIĄ

OFERUJE USŁUGI:

**CYNKOWANIE OGNIOWE**  
WYMIAR WANNY: 7,5 x 1,5 x 2,8 m

**MALOWANIE HYDRODYNAMICZNE**  
WYMIAR KABINO-SUSZARKI: 27,0 x 6,0 x 6,2 m

"STP ELBUD" Sp. z o.o.  
WYDZIAŁ POWŁOK ANTYKOROZYJNYCH  
32-332 Bukowno, ul. Kolejowa 37  
tel: (32) 295 55 13, (32) 295 57 99

## KOMPLEKSOWE USŁUGI ELEKTRYCZNO-REMONTOWE

tel. 507 512 940

wysoka jakość usługi | wysoka kultura pracy  
| nowoczesne rozwiązania technologiczne

- ⇒ instalacje C.O.
- ⇒ instalacje wod.-kan.
- ⇒ instalacje alarmowe
- ⇒ fotowoltaika
- ⇒ wykończenia wnętrz
- ⇒ ocieplenia budynków
- ⇒ montaż systemów centralnego odkurzenia
- ⇒ instalacje elektryczne (posiadamy uprawnienia)

**www.piechowicz.info**

## DOCIEPLENIA BUDYNKÓW

21 lat na rynku

- ✓ odnawianie elewacji
- ✓ adaptacje poddaszy
- ✓ wykończenia wnętrz
- ✓ gwarancje
- ✓ referencje

**500 150 669**

Wpis branżowy  
już od 30 zł netto  
Zadzwoń:  
32 754 54 99

**USŁUGI CATERPILLAR - TRANSPORT**  
Usługi koparko-ładowarką CATERPILLAR. Kopanie fundamentów, niwelacja terenu, kucie młotem. Korytowanie pod kostkę, wjazdy i utwardzenie. Wyburzanie. Transport do 10 ton. W terenie trudnym.  
Tel. 604 559 645

Olkusz  
kr. Kazimierza Wilk. 25  
(vis a vis Skarbka)  
tel. 501 00 83 38,  
(32) 643 30 23

**OKNA DRZWI**

KNA DUDEK  
DUDEK Okna Drzwi Parapety

## DOCIEPLENIA

## KOMPLEKSOWE wykończenia wnętrz

gwarancja faktura

## OKNA OLKUSZ

Ewa Chrost

**OKNA PCV, ALUMINIUM**

Firma Handlowo-Usługowa  
Ewa Chrost  
Olkusz,  
ul. Mickiewicza 7/lok. 7  
tel: 32/754 35 05  
32/641 40 20  
kom: 608 477 605

WIKĘD

Wycena Nieruchomości mgr Aleksandra Czarnota  
Wycena gruntów: budowlanych, przemysłowych, rolnych, leśnych. Wycena domów, mieszkań, lokali użytkowych. Analiza rynku nieruchomości do celów inwestycyjnych  
Tel. 601 385 737

**PŁYTKI CERAMICZNE F.H.U. „PAX” Ewa Kurzawa**  
Duży wybór płytek na schody i wieloformatowych, kleje, fugi, kabiny, armatura. UWAGA! zapraszamy do nowo wyremontowanego budynku Al. 1000-lecia 2 A (były Owent). Wybieraj globalnie - kupuj lokalnie :)  
Tel. 602 859 970.

